

**ASSOCIAÇÃO DA UNIÃO ESTE BRASILEIRA DOS ASD - CNPJ 30.097.554/0001-10**  
**UNIÃO SUDESTE BRASILEIRA**  
**BALANÇO PATRIMONIAL - EXERCÍCIO 2024**

	NE	ANO 2024						ANO 2023					
		Regionais Igrejas	Regionais Campos	Matriz Religiosa	COMERCIAL		Total Legal	Regionais Igrejas	Regionais Campos	Matriz Religiosa	COMERCIAL		Total Legal
					Loja	SELS					Loja	SELS	
<b>ATIVO</b>		<b>152.140.905</b>	<b>357.735.380</b>	<b>114.002.621</b>	<b>41.694.804</b>	<b>7.628.538</b>	<b>673.202.249</b>	<b>135.980.035</b>	<b>349.002.220</b>	<b>146.805.990</b>	<b>31.932.042</b>	<b>8.015.204</b>	<b>671.735.491</b>
<b>ATIVO CIRCULANTE</b>		<b>74.633.237</b>	<b>113.192.717</b>	<b>36.739.604</b>	<b>39.561.047</b>	<b>7.157.374</b>	<b>271.283.980</b>	<b>75.527.478</b>	<b>135.644.117</b>	<b>36.965.471</b>	<b>29.799.086</b>	<b>7.485.557</b>	<b>285.421.709</b>
Caixas e Equivalentes de Caixa	2.8	68.594.186	92.691.564	18.181.653	3.635.362	399.941	<b>183.502.706</b>	71.448.049	94.485.014	28.462.027	3.074.997	439.119	<b>197.909.207</b>
Contas a Receber		0	13.992.008	10.085.928	2.938.142	3.888.300	<b>30.904.378</b>	0	25.643.984	4.920.935	2.063.737	3.250.876	<b>35.879.532</b>
Despesas Antecipadas	2.11	6.039.051	6.242.511	8.472.022	10.492	0	<b>20.764.076</b>	4.079.429	14.302.633	3.561.579	31.392	47.701	<b>22.022.734</b>
Estoques	2.10	0	266.636	0	32.977.051	2.869.132	<b>36.112.819</b>	0	1.212.486	20.930	24.628.960	3.747.862	<b>29.610.237</b>
<b>ATIVO NAO CIRCULANTE</b>		<b>76.161.676</b>	<b>187.684.907</b>	<b>56.657.497</b>	<b>1.720.529</b>	<b>471.164</b>	<b>322.695.774</b>	<b>59.780.689</b>	<b>159.558.475</b>	<b>86.776.940</b>	<b>2.132.956</b>	<b>513.591</b>	<b>308.762.651</b>
Imobilizado	2.5	76.161.676	75.742.090	28.322.981	1.348.797	219.503	<b>181.795.048</b>	59.780.689	78.640.725	29.590.079	1.307.863	273.826	<b>169.593.182</b>
Intangível	2.6	0	0	0	0	0	<b>0</b>	0	330.000	0	0	0	<b>330.000</b>
Investimentos	2.14	0	0	1.800.000	0	0	<b>1.800.000</b>	0	0	12.983.159	0	0	<b>12.983.159</b>
Realizável a Longo Prazo		0	111.942.817	26.534.515	371.732	251.662	<b>139.100.726</b>	0	80.587.750	44.203.702	825.093	239.765	<b>125.856.310</b>
<b>TRANSFERENCIAS INTERNAS</b>		<b>1.345.992</b>	<b>56.857.755</b>	<b>20.605.521</b>	<b>413.228</b>	<b>0</b>	<b>79.222.495</b>	<b>671.867</b>	<b>53.799.628</b>	<b>23.063.579</b>	<b>0</b>	<b>16.056</b>	<b>77.551.131</b>
Compensável - Transferência Interna		1.345.992	56.857.755	20.605.521	413.228	0	<b>79.222.495</b>	671.867	53.799.628	23.063.579	0	16.056	<b>77.551.131</b>
<b>PASSIVO</b>		<b>152.140.905</b>	<b>357.735.380</b>	<b>114.002.621</b>	<b>41.694.804</b>	<b>7.628.538</b>	<b>673.202.249</b>	<b>135.980.035</b>	<b>349.002.220</b>	<b>146.805.990</b>	<b>31.932.042</b>	<b>8.015.204</b>	<b>671.735.491</b>
<b>PASSIVO CIRCULANTE</b>		<b>2.643.630</b>	<b>25.227.292</b>	<b>15.429.322</b>	<b>23.111.843</b>	<b>2.064.023</b>	<b>68.476.110</b>	<b>2.046.566</b>	<b>27.171.523</b>	<b>23.687.915</b>	<b>18.212.278</b>	<b>1.291.808</b>	<b>72.410.090</b>
Contas a Pagar		1.314.184	18.626.205	15.303.075	21.997.082	1.827.736	<b>59.068.282</b>	508.574	19.942.678	11.398.599	17.405.727	1.020.337	<b>50.275.915</b>
Fundos em Confiança	4	0	161.302	43.217	0	0	<b>204.519</b>	0	176.386	12.182.257	0	6.774	<b>12.365.417</b>
Provisões		0	2.457.457	83.029	56.563	14.469	<b>2.611.518</b>	0	2.744.794	107.059	48.463	10.324	<b>2.910.639</b>
Receitas Antecipadas	5	1.329.446	3.982.329	0	1.058.199	221.818	<b>6.591.791</b>	1.537.992	4.307.666	0	758.088	254.373	<b>6.858.120</b>
<b>PASSIVO NAO CIRCULANTE</b>		<b>66.554</b>	<b>23.345.993</b>	<b>25.773.257</b>	<b>307.393</b>	<b>252.718</b>	<b>49.745.915</b>	<b>52.612</b>	<b>25.484.955</b>	<b>20.274.135</b>	<b>260.754</b>	<b>239.062</b>	<b>46.311.517</b>
Exigível a Longo Prazo	7	66.554	23.345.993	25.773.257	307.393	252.718	<b>49.745.915</b>	52.612	25.484.955	20.274.135	260.754	239.062	<b>46.311.517</b>
<b>PATRIMONIO LIQUIDO</b>		<b>121.469.388</b>	<b>272.581.321</b>	<b>65.620.237</b>	<b>14.720.095</b>	<b>1.366.687</b>	<b>475.757.728</b>	<b>106.669.443</b>	<b>263.016.131</b>	<b>92.414.207</b>	<b>11.288.055</b>	<b>2.101.572</b>	<b>475.489.409</b>
Fundo Alocado		0	103.061.367	33.980.334	0	0	<b>137.041.701</b>	0	100.068.967	32.903.127	0	0	<b>132.972.094</b>
Fundo Não Alocado		106.669.443	159.954.765	58.433.873	11.288.055	2.101.572	<b>338.447.707</b>	98.167.979	118.269.150	56.681.138	9.072.501	1.852.800	<b>284.043.568</b>
Superávit / Deficit do Exercício	2.7	14.799.945	9.565.190	<b>-26.793.971</b>	3.432.040	<b>-734.884</b>	<b>268.320</b>	8.501.465	44.678.014	2.829.942	2.215.554	248.771	<b>58.473.747</b>
<b>TRANSFERENCIAS INTERNAS</b>		<b>27.961.333</b>	<b>36.580.774</b>	<b>7.179.806</b>	<b>3.555.472</b>	<b>3.945.110</b>	<b>79.222.495</b>	<b>27.211.414</b>	<b>33.329.611</b>	<b>10.429.732</b>	<b>2.170.955</b>	<b>4.382.763</b>	<b>77.524.475</b>
Compensável - Transferência Interna		27.961.333	36.580.774	7.179.806	3.555.472	3.945.110	<b>79.222.495</b>	27.211.414	33.329.611	10.429.732	2.170.955	4.382.763	<b>77.524.475</b>

Hiram Rafael Silveira Kalbermatter  
 Presidente  
 CPF: 275.381.828-29

Wiliam Carvalho Ferreira  
 Tesoureiro  
 CPF 005.717.695-78

Rosiane Cristina Ferreira Portugal  
 Contadora  
 CRC-ES 016950/O-2

**ASSOCIAÇÃO DA UNIÃO ESTE BRASILEIRA DOS ASD - CNPJ 30.097.554/0001-10**  
**UNIÃO SUDESTE BRASILEIRA**  
**DEMONSTRAÇÃO DO RESULTADO DO EXERCÍCIO 2024**

NE	ANO 2024						ANO 2023					
	Regionais Igrejas	Regionais Campos	Matriz Religiosa	COMERCIAL		Total	Regionais Igrejas	Regionais Campos	Matriz Religiosa	COMERCIAL		Total
				Loja	SELS					Loja	SELS	
<b>RECEITAS OPERACIONAIS</b>	<b>92.145.961</b>	<b>303.295.005</b>	<b>42.736.518</b>	<b>1.772.535</b>	<b>4.822</b>	<b>439.954.840</b>	<b>87.224.486</b>	<b>276.025.561</b>	<b>35.888.350</b>	<b>558.841</b>	<b>7.363</b>	<b>399.704.602</b>
<b>DOAÇÕES E SUBVENÇÕES</b>	<b>92.145.961</b>	<b>303.295.005</b>	<b>42.736.518</b>	<b>1.772.535</b>	<b>4.822</b>	<b>439.954.840</b>	<b>87.224.486</b>	<b>276.025.561</b>	<b>35.888.350</b>	<b>558.841</b>	<b>7.363</b>	<b>399.704.602</b>
Dízimos	0	282.969.038	34.064.487	0	0	317.033.526	0	262.827.813	31.697.541	0	0	294.525.354
Ófertas e Doações	92.145.961	17.906.853	3.075.972	1.772.535	4.822	114.906.142	87.224.486	12.469.523	6.658.622	558.841	7.363	106.918.835
Subvenções	0	2.419.114	5.596.058	0	0	8.015.172	0	728.225	-2.467.813	0	0	-1.739.588
<b>RECEITAS COM VENDAS</b>	<b>0</b>	<b>0</b>	<b>0</b>	<b>11.902.480</b>	<b>4.031.376</b>	<b>15.933.856</b>	<b>0</b>	<b>0</b>	<b>0</b>	<b>10.478.678</b>	<b>3.557.712</b>	<b>14.036.390</b>
<b>OPERAÇÕES COMERCIAIS - VENDAS</b>	<b>0</b>	<b>0</b>	<b>0</b>	<b>46.869.259</b>	<b>7.512.350</b>	<b>15.933.856</b>	<b>0</b>	<b>0</b>	<b>0</b>	<b>36.457.714</b>	<b>6.471.407</b>	<b>14.036.390</b>
Devoluções de Vendas	0	0	0	-825.796	-2.147.114	-2.972.910	0	0	0	-590.850	-1.184.048	-1.774.898
Vendas Brutas	0	0	0	47.695.055	9.659.464	57.354.520	0	0	0	37.048.564	7.655.454	44.704.019
<b>VENDAS LÍQUIDAS</b>	<b>0</b>	<b>0</b>	<b>0</b>	<b>-34.966.780</b>	<b>-3.480.974</b>	<b>-38.447.754</b>	<b>0</b>	<b>0</b>	<b>0</b>	<b>-25.979.036</b>	<b>-2.913.694</b>	<b>-28.892.730</b>
Custo de Mercadorias Vendidas	0	0	0	-31.166.721	-3.226.986	-34.393.707	0	0	0	-23.345.282	-2.788.455	-26.133.737
Descontos e Abatimentos Sobre Vendas	0	0	0	-2.053.355	-216.705	-2.270.060	0	0	0	-1.086.129	-105.805	-1.191.934
Impostos Sobre Vendas	0	0	0	-1.746.704	-37.284	-1.783.988	0	0	0	-1.547.625	-19.434	-1.567.059
<b>DESPESAS OPERACIONAIS</b>	<b>-114.099.570</b>	<b>-291.094.961</b>	<b>-66.611.733</b>	<b>-8.526.310</b>	<b>-5.697.532</b>	<b>-486.030.107</b>	<b>-103.216.012</b>	<b>-248.210.151</b>	<b>-37.942.027</b>	<b>-6.383.134</b>	<b>-3.036.504</b>	<b>-398.787.828</b>
Administrativas e Gerais	-88.553.515	-62.943.039	-35.986.401	-2.750.914	-2.823.950	-193.057.819	-78.240.901	-59.101.343	-4.972.610	-2.352.494	-797.943	-145.465.292
Campanha, Promoção, Evangelismo e Cursos	-12.818.821	-39.629.804	-3.544.861	-352.618	0	-56.346.103	-13.022.786	-24.720.313	-3.160.484	-208.663	0	-41.112.246
Depreciação e Amortização	-1.115.968	-6.531.477	-2.175.162	-152.459	-59.266	-10.034.333	-912.611	-5.765.485	-1.997.632	-132.067	-68.067	-8.875.863
Despesas com Pessoal	-11.611.265	-161.572.857	-8.739.969	-2.857.924	-2.777.058	-187.559.073	-11.039.714	-141.194.745	-7.529.726	-2.239.227	-2.114.986	-164.118.397
Subvenções Enviadas	0	-20.417.785	-16.165.340	-2.412.396	-37.258	-39.032.778	0	-17.428.264	-20.281.575	-1.450.683	-55.508	-39.216.030
<b>RESULTADO FINANCEIRO</b>	<b>2.720.781</b>	<b>9.042.837</b>	<b>3.441.053</b>	<b>387.803</b>	<b>149.758</b>	<b>15.742.231</b>	<b>3.648.613</b>	<b>12.242.223</b>	<b>2.810.578</b>	<b>565.903</b>	<b>107.047</b>	<b>19.374.363</b>
Despesas Financeiras	-84.222	-2.458.624	-2.461.968	-29.100	-2.240	-5.036.154	-37.959	-2.356.593	-977.752	-11.042	-3.453	-3.386.799
Receitas Financeiras	2.805.002	11.501.461	5.903.021	416.903	151.998	20.778.385	3.686.571	14.598.816	3.788.330	576.944	110.500	22.761.162
<b>OUTRAS RECEITAS DE DESPESAS</b>	<b>421.286</b>	<b>11.411.103</b>	<b>2.684.977</b>	<b>-96.003</b>	<b>246.136</b>	<b>14.667.499</b>	<b>360.911</b>	<b>12.114.299</b>	<b>3.935.099</b>	<b>117.267</b>	<b>59.201</b>	<b>16.586.776</b>
Outras Despesas	0	0	0	0	0	0	0	0	0	0	0	0
Outras Receitas	421.286	11.411.103	2.684.977	-96.003	246.136	14.667.499	360.911	12.114.299	3.935.099	117.267	59.201	16.586.776
<b>COMPENSÁVEL - TRANSFERÊNCIAS INTERNAS</b>	<b>33.611.487</b>	<b>-23.088.794</b>	<b>-9.044.785</b>	<b>-2.008.464</b>	<b>530.557</b>	<b>0</b>	<b>20.483.468</b>	<b>-7.493.917</b>	<b>-1.862.057</b>	<b>-3.122.000</b>	<b>-446.048</b>	<b>7.559.444</b>
Despesas Transferências Internas	-1.096.597	-409.523.922	-98.258.968	-2.008.464	-568.510	-511.456.461	-1.058.838	-353.324.574	-84.094.598	-3.122.000	-558.962	-442.158.972
Receitas Transferências Internas	34.708.084	386.435.129	89.214.183	0	1.099.066	511.456.461	21.542.305	345.830.657	82.232.540	112.914	449.718.417	
<b>Total</b>	<b>14.799.945</b>	<b>9.565.190</b>	<b>-26.793.971</b>	<b>3.432.040</b>	<b>-734.884</b>	<b>268.320</b>	<b>8.501.465</b>	<b>44.678.014</b>	<b>2.829.942</b>	<b>2.215.554</b>	<b>248.771</b>	<b>58.473.747</b>

  
Hiram Rafael Silveira Kalbermatter  
Presidente  
CPF: 275.381.828-29

  
Wilian Caryalho Ferreira  
Tesoureiro  
CPF 005.717.695-78

  
Rosiane Cristina Ferreira Portugal  
Contadora  
CRC-ES 016950/O-2

# Demonstração das Mutações do Patrimônio Líquido

DMPL




Campo  
Todos

Ano  
2024

Mês  
Todos



	Patrimônio Social Fundo (Não Restrito)	Patrimônio Social Fundo (Restrito)	Superávit do Exercício	TOTAL
<b>Saldo em 2022</b>	<b>285.971.239,81</b>	<b>131.044.421,93</b>	<b>0,00</b>	<b>417.015.661,74</b>
Superávit do Exercício	0,00	0,00	58.473.747,06	58.473.747,06
Transferência Entre Fundos Não Restrito/Restrito	-1.927.672,03	1.927.672,03	0,00	0,00
Incorporação Superávit do Exercício	58.473.747,06	0,00	-58.473.747,06	0,00
<b>Saldo em 2023</b>	<b>342.517.314,84</b>	<b>132.972.093,96</b>	<b>0,00</b>	<b>475.489.408,80</b>
Superávit do Exercício	0,00	0,00	268.319,56	268.319,56
Transferência Entre Fundos Não Restrito/Restrito	-4.069.607,40	4.069.607,40	0,00	0,00
Incorporação Superávit do Exercício	268.319,56	0,00	-268.319,56	0,00
<b>Saldo em 2024</b>	<b>338.716.027,00</b>	<b>137.041.701,36</b>	<b>0,00</b>	<b>475.757.728,36</b>

  
**Hiram Rafael Silveira Kalbermatter**  
 Presidente  
 CPF: 275.381.828-29

  
**Wilian Carvalho Ferreira**  
 Tesoureiro  
 CPF 005.717.695-78

  
**Rosiane Cristina Ferreira Portugal**  
 Contadora  
 CRC-ES 016950/O-2

# Demonstração dos Fluxos de Caixa

DFC



Campo

Todos

Ano

2024

Mês

Todos



## 1. ATIVIDADES OPERACIONAIS

Superávit do Exercício ..... 268.319,56  
 Depreciação e Amortização ..... 10.034.332,79

### 1.1 Variação Nos Ativos

Aumento/Redução Contas a Receber..... 4.975.153,24  
 Aumento/Redução Estoques..... -6.502.582,06  
 Aumento/Redução Despesas Antecipadas..... 1.258.657,79  
 Aumento/Redução de Contas a Receber a Exigível Longo Prazo..... -13.244.416,35

### 1.2 Variação Nos Passivos

Aumento/Redução Contas a Pagar..... 8.792.367,13  
 Aumento/Redução de Provisões..... -299.121,52  
 Aumento/Redução de fundo em Confiança..... -12.160.897,26  
 Aumento/Redução de Receitas Antecipadas..... -266.328,28  
 Aumento/Redução de Contas a Pagar a Logo Prazo..... 3.434.397,96

**Disponibilidades Líquidas Geradas Nas Atividades Operacionais** ..... **-3.710.117,00**

## 2. ATIVIDADES DE INVESTIMENTOS

Variação de Imobilizado/intangível..... -10.696.383,50

**Aumento/Redução das Disponibilidades..... -14.406.500,50**

**Disponibilidades no Início do Exercício..... 197.909.206,79**

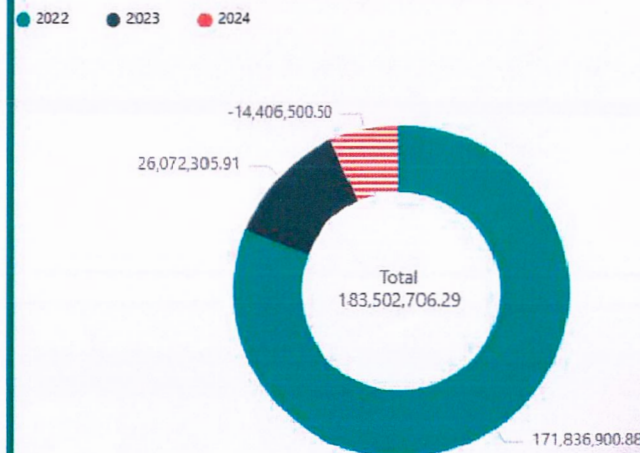
**Disponibilidades no Final do Exercício..... 183.502.706,29**

**10.302.652,35**

### Disponibilidade No Início do Exercício X Disponibilidade No final do Exercício



### Aumento/Redução das Disponibilidades



Hiram Rafael Silveira Kalbermatter  
 Presidente  
 CPF: 275.381.828-29

Wilian Carvalho Ferreira  
 Tesoureiro  
 CPF 005.717.695-78

Rosiane Cristina Ferreira Portugal  
 Contadora  
 CRC-ES 016950/O-2



ASSOCIAÇÃO DA UNIÃO ESTE BRASILEIRA DOS ADVENTISTAS DO SÉTIMO DIA

CNPJ 30.097.554/0001-10

NOTAS EXPLICATIVAS DAS PEÇAS CONTÁBEIS 31/12/2024

## **1. Descrições da Entidade e Resumo das Principais Normas Contábeis**

A **ASSOCIAÇÃO DA UNIÃO ESTE BRASILEIRA DA IASD**, tendo o nome fantasia **União Sudeste Brasileira**, e conhecida como "**Igreja Adventista**", tendo a sede na Estrada União Indústria, 13.810 no bairro Itaipava, no município de Petrópolis – RJ, é uma organização religiosa, com personalidade jurídica de direito privado sem fins lucrativos, portanto possui imunidade de impostos conforme Art. 150 e Art. 195 da Constituição Federal. Todas as suas rendas e bens são utilizados e empregados no País no sentido de atingir os seus objetivos estatutários que são, religiosos, caritativos e institucionais: proteção à família, à maternidade, à infância, à adolescência e à velhice; o amparo às crianças e adolescentes carentes; a promoção da integração ao mercado de trabalho, através de ações coordenadas que visem promover o ensino integrado e a assistência social.

A **Igreja Adventista**, tem como sua principal receita os dízimos e ofertas e outras doações bem como de subvenções e convênios com outras Entidades.

A **ASSOCIAÇÃO DA UNIÃO ESTE BRASILEIRA DA IASD**, é a administradora da Igreja Adventista para a Região Sudeste e tem sua abrangência administrativas para os templos dos Estados de RJ, MG e ES. Possui 10 regionais administrativas, sendo 3 no estado do RJ, 5 no estado de MG e 2 no estado do ES.

A **Igreja Adventista**, para cumprir seus objetivos atua em diversas áreas as quais contabilmente segregamos para melhor visualização, onde:

- ✓ **REGIONAIS CAMPOS** – Chamadas de Associação ou Missão, são os escritórios administrativos responsáveis pelas micros regiões subdividindo assim em regiões menores o território. Apresenta neste grupo as despesas dos pastores bem como de todo o corpo administrativo e onde é registado as doações de dízimos e algumas ofertas com o objetivo de projetos com alcance no território da regional do campo e onde ocorre os investimentos de evangelismo e elaboração de estratégias de trabalho com o objetivo de cumprir o estatuto.
- ✓ **IGREJAS** – Neste grupo é apresentado os valores de todas unidades das igrejas, contendo as ofertas que consideramos locais bem como os aportes e despesas administrativa destas unidades.



ASSOCIAÇÃO DA UNIÃO ESTE BRASILEIRA DOS ADVENTISTAS DO SÉTIMO DIA

CNPJ 30.097.554/0001-10

NOTAS EXPLICATIVAS DAS PEÇAS CONTÁBEIS 31/12/2024

- ✓ **COMERCIAL - LOJA** – Neste grupo é apresentado os valores de todas unidades que tem a finalidade de distribuição de livros, revistas e outros materiais evangélicos com o objetivo de atingir os objetivos especificados no estatuto bem como cumprir as obrigações comercial e fiscal;
- ✓ **COMERCIAL - SELS** – cremos que uma forma de levar a mensagem, é através da distribuição de livros sobre saúde e livros evangélicos onde falam de nossas crenças trabalho este que são realizados de porta a porta por representantes e assim cumprir o estatuto. Esta área é conhecida internamente como SELS, que é a sigla para “Serviço Educacional Lar e Saúde”. Neste grupo é apresentado os valores de tais transações. Todas obrigações acessórias e fiscal são cumpridas.

A **Igreja Adventista**, apresenta a evolução quanto ao número de membros, distritos e igrejas conforme quadros abaixo.

ANO	NÚMERO DE MEMBROS					
	DISTRITOS		IGREJAS		MEMBROS	
	2024	2023	2024	2023	2024	2023
QUANTIDADE	399	387	2.606	2.545	239.456	233.316

A **Igreja Adventista**, possui colaboradores devidamente registrados, conforme a legislação vigente, e ainda possui os Pastores que não possuem vínculo trabalhista, conforme quadro a seguir.

TIPO   ANO	COLABORADORES	
	2024	2023
CLT	1.350	1.311
RELIGIOSO	818	827
<b>TOTAL</b>	<b>2.168</b>	<b>2.138</b>



ASSOCIAÇÃO DA UNIÃO ESTE BRASILEIRA DOS ADVENTISTAS DO SÉTIMO DIA

CNPJ 30.097.554/0001-10

NOTAS EXPLICATIVAS DAS PEÇAS CONTÁBEIS 31/12/2024

## 2. Normas Contábeis Significativas

**2.1 A Igreja Adventista**, utiliza o método de contabilização por fundos, o que é aceito e recomendado pelo CFC para entidades do terceiro setor. Estando em conformidade com as normas contábeis significativas da Lei das Sociedades Anôimas (6.404/76), no que forem aplicáveis ao contexto operacional da entidade, bem como, as atualizações promovidas pelas Lei 11.638/07, Lei 11.941/09, NBC-TG 1000 e ITG 2002 do CFC e as disposições do Manual de Contabilidade da Igreja Adventista do Sétimo Dia.

**2.2 Moeda** - Os demonstrativos financeiros são apresentados na moeda corrente do país, em unidade de reais, sem os centavos, que foram arredondados para a unidade mais próxima.

**2.3 Método Contábil e Regime Contábil** - Os registros das transações são mantidos em todos os aspectos relevantes, pelo método contábil do custo histórico, e todas transações são registradas pelo princípio da competência, conforme determina a legislação vigente.

**2.4 As transações são apuradas pelo regime de competência** e refletem valores nominais relativos a cada operação, conforme determina a legislação vigente.

**2.5 Imobilizado** – O imobilizado é demonstrado pelo custo de aquisição. A depreciação é calculada pelo método linear tomando como base a vida útil estimada dos respectivos bens, em conformidade com a legislação vigente, conforme controle individualizado dos bens e conforme resumo sintético abaixo. Vale destacar ainda que é aplicado o "Impairment" anualmente conforme determina a legislação e não houve para o ano corrente a necessidade de algum ajuste já que os valores dos bens correspondem ao valor de mercado.



ASSOCIAÇÃO DA UNIÃO ESTE BRASILEIRA DOS ADVENTISTAS DO SÉTIMO DIA

CNPJ 30.097.554/0001-10

NOTAS EXPLICATIVAS DAS PEÇAS CONTÁBEIS 31/12/2024

DESCRIÇÃO	ANO 2024		ANO 2023	
	CUSTO DE AQUISIÇÃO	DEPRECIACÃO	CUSTO DE AQUISIÇÃO	DEPRECIACÃO
Bens em Formação	13.667.749		17.453.078	
Adiantamento a Fornecedores Imobilização	11.288.095		7.968.728	
Importações em Andamento	0		144.649	
Máquinas e Equipamentos em Formação	63.411		171.549	
Terrenos	38.799.207		35.653.946	
Edifícios	141.785.233	-47.310.467	128.835.677	-42.014.815
Benfeitorias	14.643.482	-5.544.899	12.469.210	-4.995.714
Benfeitorias em Imóveis de Terceiros	23.754	-282	0	
Instalações	1.871.652	-854.080	1.871.652	-760.498
Móveis e Utensílios	12.564.724	-8.365.008	12.300.035	-7.897.847
Máquinas e Equipamentos	7.567.195	-3.821.869	6.395.202	-3.619.312
Eqptos Informática e Eletrônicos	18.122.836	-13.632.166	16.262.582	-11.860.362
Veículos	2.076.603	-1.150.123	1.974.263	-758.841
<b>Subtotais</b>	<b>262.473.942</b>	<b>-80.678.894</b>	<b>241.500.570</b>	<b>-71.907.388</b>
<b>TOTAL LÍQUIDO</b>	<b>181.795.048</b>		<b>169.593.182</b>	

2.6 **Intangível** – O Intangível é demonstrado pelo custo de aquisição, o cálculo da amortização é realizado pelo método linear, tomando como base a vida útil estimada dos respectivos bens em conformidade com a legislação vigente, conforme controle individualizado dos bens e conforme resumo sintético abaixo.

DESCRIÇÃO	ANO 2024		ANO 2023	
	CUSTO DE AQUISIÇÃO	DEPRECIACÃO	CUSTO DE AQUISIÇÃO	DEPRECIACÃO
Direito de Uso e Concessões	0	0	330.000	-
Software	0	0	58.416	-58.416
<b>Subtotais</b>	<b>0</b>	<b>0</b>	<b>388.416</b>	<b>-58.416</b>
<b>TOTAL LÍQUIDO</b>	<b>0</b>		<b>330.000</b>	



ASSOCIAÇÃO DA UNIÃO ESTE BRASILEIRA DOS ADVENTISTAS DO SÉTIMO DIA

CNPJ 30.097.554/0001-10

NOTAS EXPLICATIVAS DAS PEÇAS CONTÁBEIS 31/12/2024

2.7 **Distribuição de Resultados** – Atendendo a legislação e o estatuto da entidade, não é distribuído resultados, dividendos, bonificações, participações ou parcelas do seu patrimônio sob nenhuma forma ou pretexto, bem como, seus dirigentes, conselheiros, sócios e demais beneméritos, não perceberam vantagens ou benefícios, por qualquer forma ou título em razão das competências, funções ou atividades que lhes são atribuídas pelos respectivos atos constitutivos.

2.8 **Caixa e Equivalentes de Caixa** - É a composição do disponível em recursos os quais estão segregados em conta corrente e aplicações de liquidez imediata e compreendem principalmente, de fundos de investimentos e certificados do tesouro nacional demonstradas pelo valor de aplicação, acrescidas dos rendimentos auferidos até a data do balanço, não superando o valor de mercado, conforme detalhamento no quadro abaixo.

DESCRIÇÃO	ANO 2024	ANO 2023
Caixa - Valores em Espécie	15.009.041	19.114.671
Banco Conta Corrente	21.717.512	20.777.206
Aplicações em Fundos	131.525.551	135.232.953
Aplicações em CDB - 6 a 12 meses	15.250.603	22.784.376
<b>TOTAL LÍQUIDO</b>	<b>183.502.706</b>	<b>197.909.207</b>

2.9 **Movimento Financeiro** - Os ingressos e desembolsos financeiros são realizados através do sistema bancário nacional, em alguns casos, onde os valores são insignificantes e precisa de urgência, são pagos em espécie R\$.

2.10 **Estoques** - Estão apresentados pelo custo de aquisição e compreendem em materiais para consumo, exceto para a área comercial que são estoques de materiais para vendas.

2.11 **Despesas Antecipadas** - Estão constituídas por gastos pertencentes aos períodos seguintes, e são apropriadas com base nos respectivos períodos de vigência, conforme



**ASSOCIAÇÃO DA UNIÃO ESTE BRASILEIRA DOS ADVENTISTAS DO SÉTIMO DIA**  
**CNPJ 30.097.554/0001-10**  
**NOTAS EXPLICATIVAS DAS PEÇAS CONTÁBEIS 31/12/2024**

princípio de competência.

2.12 **A Receber Não Circulante** – Conforme quadro detalhado abaixo.

DESCRIÇÃO	ANO 2024	ANO 2023
Clientes a Receber	17.794	0
Adiantamento a Fornecedores - L.P	0	1.665.991
Impostos a Recuperar a LP	48.892	48.892
Despesas Gerais/Departamentos a	0	4.133.369
Depósitos Outorgados em Garantia a L. Prazo	712.367	2.310.457
Cobrança Contenciosa a Receber a L.P	352.597	661.799
Convênios com Entidades da Organização IASD	127.708.279	107.767.524
Contratos de Assist. Técnica a Aprop. a L.P	6.293	4.117
Créditos a Receber a L.P	4.399	20.281
Depósitos Judiciais a Receber	9.777.906	8.793.026
Aluguéis Antecipados	472.201	450.854
<b>TOTAL LÍQUIDO</b>	<b>139.100.726</b>	<b>125.856.310</b>

2.13 **Depósitos Judiciais - INSS** – Representa valores referentes ao processo judicial cujo processo está em trânsito.

- 3 **Obrigações de Curto Prazo** - O passivo circulante está demonstrado por valores conhecidos ou calculáveis, acrescidos, quando aplicável, dos correspondentes encargos e variações monetárias incorridas, em base "pró-rata dia".
- 4 **Fundos em Confiança** - São doações para projetos específicos e são apropriados como receita bem como, deduzido no momento de sua realização.
- 5 **Receitas Antecipadas** - São valores recebidos antecipados de eventos, como treinamentos e encontros com cunho espirituais e que ainda ocorrerão. Quanto ocorrer estes eventos, serão reconhecidos como receitas atendendo assim a legislação e as normas contábeis vigentes.



ASSOCIAÇÃO DA UNIÃO ESTE BRASILEIRA DOS ADVENTISTAS DO SÉTIMO DIA


CNPJ 30.097.554/0001-10

NOTAS EXPLICATIVAS DAS PEÇAS CONTÁBEIS 31/12/2024

- 6 **Depósitos Judiciais INSS – Passivo Não Circulante** - Representa valores referentes ao processo judicial cujo processo está em trânsito.
- 7 **Outras Obrigações – Passivo Não Circulante** - Representa valores como detalhamento no quadro abaixo.

DESCRIÇÃO	ANO 2024	ANO 2023
Convenios com Entidades Congêneres a Pagar	39.771.422	37.354.373
Fornecedores a Pagar - Longo Prazo	66.554	52.612
Outras Obrigações a L.P	194.307	187.858
Depósitos Judiciais INSS - Longo Prazo	9.713.631	8.716.674
<b>TOTAL LÍQUIDO</b>	<b>49.745.915</b>	<b>46.311.517</b>

- 8 **Ajuste Ao Valor Presente** – No período demonstrado não houve ajuste a valor presente por não se aplicar aos valores apresentados.
- 9 **Seguro** – A entidade possui seguro de vida para os respectivos colaboradores em atendimento ao sindicato local bem como seguro ao imóvel veículos e equipamentos que possui. A apólice de seguro é junto a seguradora MAPFRE.

  
Hiram Rafael Silveira Kalbermatter  
Presidente  
CPF 275.381.828-29



**ASSOCIAÇÃO DA UNIÃO ESTE BRASILEIRA DOS ADVENTISTAS DO SÉTIMO DIA**

**CNPJ 30.097.554/0001-10**

**NOTAS EXPLICATIVAS DAS PEÇAS CONTÁBEIS 31/12/2024**

Wilian Carvalho Ferreira

Tesoureiro

CPF 005.717.695-78

Rosiane Cristina Ferreira Portugal

Contadora

CRC ES 016950/O-2