


INSTITUIÇÃO ADVENTISTA DE EDUCAÇÃO E ASSISTÊNCIA SOCIAL ESTE BRASILEIRA - CNPJ 73.686.370/0001-06

Submetemos a apreciação das Demonstrações Contábeis e suas Notas Explicativas

BALANÇO PATRIMONIAL - EXERCÍCIO 2024

Em unidade de R\$, Excluindo as casas decimais	NE	ANO 2024		ANO 2023	
		EDUCAÇÃO	TOTAL	EDUCAÇÃO	TOTAL
ATIVO		529.923.917	529.923.917	437.181.106	437.181.106
ATIVO CIRCULANTE		66.690.371	66.690.371	60.417.291	60.417.291
Caixas e Equivalentes de Caixa	11	34.563.424	34.563.424	17.923.254	17.923.254
Contas a Receber		28.107.162	28.107.162	32.826.731	32.826.731
Despesas Antecipadas	12	3.036.712	3.036.712	9.030.217	9.030.217
Estoques Material de Consumo		983.073	983.073	637.089	637.089
ATIVO NAO CIRCULANTE		448.079.441	448.079.441	362.401.362	362.401.362
Imobilizado	13-14	443.249.500	443.249.500	358.684.003	358.684.003
Realizável a Longo Prazo	15	4.829.941	4.829.941	3.717.359	3.717.359
TRANSFERENCIAS INTERNAS		15.154.104	15.154.104	14.362.454	14.362.454
Compensável - Transferência Interna		15.154.104	15.154.104	14.362.454	14.362.454
PASSIVO		529.923.917	529.923.917	437.181.106	437.181.106
PASSIVO CIRCULANTE		68.610.083	68.610.083	65.035.970	65.035.970
Contas a Pagar	16	40.335.372	40.335.372	41.967.113	41.967.113
Fundos em Confiança	17	6.176.809	6.176.809	35.226	35.226
Provisões	18	4.551.327	4.551.327	3.579.421	3.579.421
Adiantamento de Clientes	19	17.546.575	17.546.575	19.454.210	19.454.210
PASSIVO NAO CIRCULANTE		142.918.904	142.918.904	87.036.976	87.036.976
Exigível a Longo Prazo	20	142.918.904	142.918.904	87.036.976	87.036.976
PATRIMONIO LIQUIDO		303.240.826	303.240.826	270.745.707	270.745.707
Patrimônio Social		270.445.707	270.445.707	222.800.493	222.800.493
Reservas Estatutárias		300.000	300.000	422.728	422.728
Superávit / Deficit do Exercício		32.495.118	32.495.118	47.522.486	47.522.486
TRANSFERENCIAS INTERNAS		15.154.104	15.154.104	14.362.454	14.362.454
Compensável - Transferência Interna		15.154.104	15.154.104	14.362.454	14.362.454


Hiram Rafael Silveira Kalbermatter (4 de abril de 2025 13:04 ADT)
Hiram Rafael Silveira Kalbermatter
Presidente
CPF: 275.381.828-29



Pr Wilian (4 de abril de 2025 12:04 ADT)
Wilian Carvalho Ferreira
Ecônomo
CPF: 005.717.695-78


Rosiane Cristina Ferreira Portugal
Rosiane Cristina Ferreira Portugal
Contadora
CRC ES 016950/O-2

INSTITUIÇÃO ADVENTISTA DE EDUCAÇÃO E ASSISTÊNCIA SOCIAL ESTE BRASILEIRA - CNPJ 73.686.370/0001-06

APURAÇÃO DO RESULTADO DO EXERCÍCIO

Em unidade de R\$, Excluindo as casas decimais		ANO 2024					ANO 2023				
NE	EDUCAÇÃO		ASSISTÊNCIA SOCIAL	MANTENEDORA	TOTAL	EDUCAÇÃO		ASSISTÊNCIA SOCIAL	MANTENEDORA	TOTAL	
	BÁSICA	SUPERIOR				BÁSICA	SUPERIOR				
	319.893.017	6.657.126	0	4.501.782	331.051.925	287.503.137	5.643.116	(1.071.739)	3.458.282	295.532.796	
RECEITAS	319.893.017	6.657.126	0	4.501.782	331.051.925	287.503.137	5.643.116	(1.071.739)	3.458.282	295.532.796	
RECEITAS RECORRENTES	285.412.015	2.777.210	0	0	288.189.225	248.507.435	1.940.489	0	0	250.447.924	
De Serviços Educacionais	376.117.176	4.947.690	0	0	381.064.866	321.698.381	2.821.070	0	0	324.519.450	
Mensalidades Alunos Pagantes	269.326.956	4.151.717	0	0	273.478.673	234.513.621	2.123.884	0	0	236.637.505	
Bolsas Integrais Concedidas - 12.101/PROUNI	43.270.482	674.270	0	0	43.944.752	37.335.511	491.296	0	0	37.826.807	
Bolsas Parciais Concedidas - 12.101/PROUNI	19.797.876	76.397	0	0	19.874.273	16.531.945	11.985	0	0	16.543.930	
Bolsas Conv. Coletiva Concedidas	19.177.921	0	0	0	19.177.921	14.420.201	25.562	0	0	14.445.763	
Receitas com Outros Serviços	24.543.941	45.306	0	0	24.589.246	18.897.102	168.343	0	0	19.065.445	
(-) Deduções da Receita Bruta de Educação	(90.705.161)	(2.170.480)	0	0	(92.875.641)	(73.190.946)	(880.580)	0	0	(74.071.526)	
Bolsas de estudos concedidos	(63.068.358)	(750.667)	0	0	(63.819.025)	(53.867.456)	(528.843)	0	0	(54.396.299)	
Descontos concedidos	(7.759.968)	(1.418.990)	0	0	(9.178.958)	(4.740.393)	(347.094)	0	0	(5.087.487)	
Devolução de mensalidades	(698.914)	(823)	0	0	(699.737)	(162.896)	(4.643)	0	0	(167.539)	
Gratuidade Convenção Coletiva	(19.177.921)	0	0	0	(19.177.921)	(14.420.201)	0	0	0	(14.420.201)	
(+) Outras Receitas	34.481.002	3.879.916	0	4.501.782	42.862.700	38.995.702	3.702.627	(1.071.739)	3.458.282	45.084.728	
Subvenções e Convênios	34.311.819	3.879.052	0	4.494.970	42.685.841	38.732.762	3.702.524	(1.253.508)	3.419.969	44.601.742	
Doações Pessoas Físicas	115.293	864	0	5.898	122.055	150.831	103	0	8.312	159.246	
Doações Pessoas Jurídicas	53.890	0	0	914	54.804	112.110	0	181.769	30.000	323.878	
(+) Receita Bruta de Assistência Social	0	0	0	0	0	0	0	0	0	0	
Convênios Com Órgãos Públicos	0	0	0	0	0	0	0	0	0	0	
Subvenções e Convênios	0	0	0	0	0	0	0	0	0	0	
Doações Pessoas Físicas	0	0	0	0	0	0	0	0	0	0	
Doações Pessoas Jurídicas	0	0	0	0	0	0	0	0	0	0	
(-) Aplicado em Serviços Socioassistenciais - Tipificados	0	0	0	0	0	0	0	0	0	0	
(-) Aplicado em Serviços Socioassistenciais - Não Tipificados	0	0	0	0	0	0	0	0	0	0	
(=) Resultado de Assistência Social	0	0	0	0	0	0	0	0	0	0	
(=) RESULTADO OPERACIONAL BRUTO	319.893.017	6.657.126	0	4.501.782	331.051.925	287.503.137	5.643.116	(1.071.739)	3.458.282	295.532.796	
DESPESAS	(297.829.679)	(4.771.429)	0	4.044.301	(298.556.806)	(238.128.735)	(3.813.355)	(15.568)	(6.052.653)	(248.010.311)	
(-) Despesas Operacionais	(262.835.428)	(4.878.772)	0	(3.448.565)	(271.162.765)	(214.843.097)	(3.588.970)	(3.677)	(3.791.075)	(222.226.819)	
Despesas com Pessoal	(155.769.953)	(3.413.110)	0	(1.968.634)	(161.151.697)	(134.467.122)	(2.738.100)	0	(1.683.928)	(138.889.150)	
Administrativas e Gerais	(74.226.880)	(1.118.851)	0	(835.409)	(76.181.139)	(62.681.819)	(594.217)	(3.659)	(1.024.090)	(64.303.784)	
Cursos, Treinamento, Capacitação	(16.973.465)	(67.092)	0	(620.690)	(17.661.247)	(5.168.107)	(15.842)	(18)	(1.073.464)	(6.257.431)	
Depreciação e Amortização	(15.865.129)	(279.720)	0	(23.832)	(16.168.681)	(12.526.049)	(240.811)	0	(9.594)	(12.776.454)	
(+/-) RESULTADO FINANCEIRO	(39.192.863)	(19.916)	0	675.329	(38.537.450)	(36.404.656)	(229.917)	(11.891)	437.254	(36.209.210)	
Receita Financeiras	4.386.707	16.490	0	675.965	5.079.162	4.598.591	14.692	4.524	437.659	5.055.466	
Despesas Financeiras	(43.579.570)	(36.406)	0	(636)	(43.616.611)	(41.003.246)	(244.609)	(16.416)	(405)	(41.264.676)	
(+/-) OUTRAS RECEITAS E DESPESAS	10.997.138	130.563	0	15.707	11.143.408	9.398.368	6.003	0	1.021.347	10.425.718	
(+) Outras Receitas	10.997.138	130.563	0	15.707	11.143.408	9.398.368	6.003	0	1.021.347	10.425.718	
(-) Outras Despesas	0	0	0	0	0	0	0	0	0	0	
Compensável - Mantenedora/Mantidas	(6.798.526)	(3.304)	0	6.801.830	0	3.720.650	(472)	0	(3.720.178)	(0)	
Receitas Estabelecimentos Internos	91.155.506	0	0	18.293.395	109.448.902	102.569.246	0	4.173.815	16.041.456	122.784.516	
Despesas Estabelecimentos Internos	(97.954.032)	(3.304)	0	(11.491.566)	(109.448.902)	(98.848.596)	(472)	(4.173.815)	(19.761.634)	(122.784.516)	
SUPERÁVIT / DÉFICIT DO EXERCÍCIO	22.063.338	1.885.697	0	8.546.083	32.495.118	49.374.403	1.829.761	(1.087.307)	(2.594.371)	47.522.486	
IMUNIDADES USUFRUÍDAS	33.448.405	693.521	0	567.922	34.709.848	29.473.433	572.329	0	460.200	30.505.961	


 Hiram Rafael Silveira Kalbermatter
 Presidente
 CPF: 275.381.828-29


 Wilian Carvalho Ferreira
 Ecônomo
 CPF: 005.717.695-78


 Rosiane Cristina Ferreira Portugal
 Contadora
 CRC ES 016950/O-2

Demonstração das Mutações do Patrimônio Líquido

DMPL



Campo

Todos

Entidade

Todos

Ano


2024

Mês

Todos



	Patrimônio Social	Reservas Estatutárias	Superávit do Exercício	TOTAL
Saldo em 2022	211.009.682,74	12.213.538,73	0,00	223.223.221,47
Superávit do Exercício	0,00	0,00	47.522.485,70	47.522.485,70
Reversão/Constituição de Reservas Estatutária	11.790.810,69	-11.790.810,69	0,00	0,00
Incorporação Superávit do Exercício	47.522.485,70	0,00	-47.522.485,70	0,00
Saldo em 2023	270.322.979,13	422.728,04	0,00	270.745.707,17
Superávit do Exercício	0,00	0,00	32.495.118,41	32.495.118,41
Constituição de Reservas Estatutária	122.728,04	-122.728,04	0,00	0,00
Incorporação Superávit do Exercício	32.495.118,41	0,00	-32.495.118,41	0,00
Saldo em 2024	302.940.825,58	300.000,00	0,00	303.240.825,58


Hiram Rafael Silveira Kalbermatter (4 de abril de 2025 13:04 ADT)

Hiram Rafael Silveira Kalbermatter
Presidente
CPF: 275.381.828-29


Pr Wiliam (4 de abril de 2025 12:04 ADT)

Wiliam Carvalho Ferreira
Ecônomo
CPF: 005.717.695-78

Rosiane Cristina Ferreira Portugal

Rosiane Cristina Ferreira Portugal
Contadora
CRC ES 016950/O-2

Demonstração dos Fluxos de Caixa

DFC



Campo

Todos

Entidade

Todos

Ano

2024

Mês

Todos



1. ATIVIDADES OPERACIONAIS

48.663.799,67

Superávit do Exercício	32.495.118,41
Depreciação e Amortização	16.168.681,26

1.1 Variação Nos Ativos

9.254.507,42

Aumento/Redução Contas a Receber.....	4.719.568,76
Aumento/Redução Estoques.....	-345.984,29
Aumento/Redução Despesas Antecipadas.....	5.993.505,14
Aumento/Redução de Contas a Receber a Exigível Longo Prazo.....	-1.112.582,19

1.2 Variação Nos Passivos

59.456.041,31

Aumento/Redução Contas a Pagar.....	-1.631.741,13
Aumento/Redução de Provisões.....	971.906,10
Aumento/Redução de Convênios Públicos e fundo em Confiança.....	6.141.582,81
Aumento/Redução de Receitas Antecipadas.....	-1.907.634,64
Aumento/Redução de Contas a Pagar a Logo Prazo.....	55.881.928,17

Disponibilidades Líquidas Geradas Nas Atividades Operacionais

117.374.348,...

2. ATIVIDADES DE INVESTIMENTOS

Variação de Imobilizado/intangível.....	-100.734.178,79
---	-----------------

Aumento/Redução das Disponibilidades..... 16.640.169,61

Disponibilidades no Início do Exercício..... 17.923.253,96

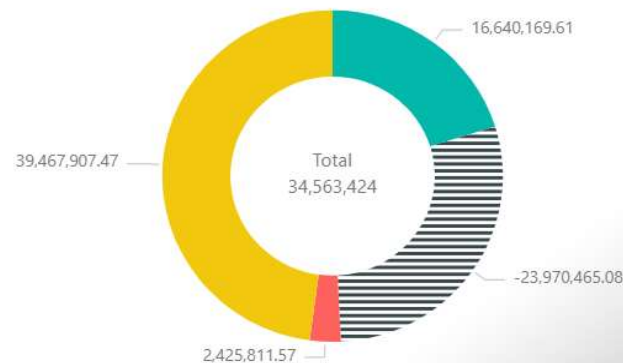
Disponibilidades no Final do Exercício..... 34.563.423,57

Disponibilidade No Início do Exercício X Disponibilidade No final do Exercício



Aumento/Redução das Disponibilidades

● 2024 ● 2023 ● 2022 ● 2021



Hiram Rafael Silveira Kalbermatter (4 de abril de 2025 13:04 ADT)

Hiram Rafael Silveira Kalbermatter

Presidente

CPF: 275.381.828-29

Pr Wilian (4 de abril de 2025 12:04 ADT)

Wilian Carvalho Ferreira

Ecônomo

CPF: 005.717.695-78

Rosiane Cristina Ferreira Portugal

Rosiane Cristina Ferreira Portugal

Contadora

CRC ES 016950/O-2

INSTITUIÇÃO ADVENTISTA DE EDUCAÇÃO E ASSISTÊNCIA SOCIAL ESTE BRASILEIRA - CNPJ

73.686.370/0001-06

NOTAS EXPLICATIVAS DAS DEMONSTRAÇÕES CONTÁBEIS 31/12/2024

1. CONTEXTO OPERACIONAL

A INSTITUIÇÃO ADVENTISTA DE EDUCAÇÃO E ASSISTÊNCIA SOCIAL ESTE BRASILEIRA, tendo o CNPJ 73.686.370/0001-06, cuja matriz está situada na Estrada União e Indústria, Nº. 13.810 no bairro de Itaipava no município de Petrópolis – RJ.

A Instituição Adventista, é uma entidade Beneficente de Assistência Social – CEBAS, conforme portaria nº 359, de 26/01/2022, possuindo o certificado em dia bem como em análise o qual foi protocolado tempestivamente e atendendo a referida legislação vigente.

A Instituição Adventista, é uma Pessoa Jurídica de direito Privado sem finalidade lucrativa, portanto sendo imune a impostos e sendo beneficente, de fins assistenciais, educacionais, culturais e filantrópicos tem por objetivos:

- Promover o ensino integrado nos níveis da educação infantil, creche e pré-escola, ensino fundamental, ensino médio, ensino superior, ensino superior Pós-graduação e extensão, educação profissional de nível técnico e de nível tecnológico;
- Difundir e propagar princípios morais, cívicos, éticos, cristãos e de saúde;
- Propiciar assistência social beneficente, às pessoas carentes, em seu âmbito de atuação e disponibilidade de recursos; as principais atividades desenvolvidas são: Prestação de Serviços Educacionais que é o serviço preponderante, bem como prestar Serviços Gratuitos de Assistência Social.
- Promover ações de desenvolvimento comunitário e social;
- Propiciar, dentro de suas possibilidades, bolsas de estudo gratuitas, totais ou parciais, assegurando o acesso à educação tanto em seus estabelecimentos, como de terceiros;
- Dentre outras especificadas no estatuto.

A Instituição Adventista, possui 3.397 colaboradores todos devidamente registrados e estando com todas as obrigações fiscais e sociais em dia, com isto contribuindo com o papel social através da distribuição de renda a estas famílias, tendo o seguinte desmembramento por estado e área de atuação:

ESTADO	ED. BÁSICA	ED. SUPERIOR	MANTENEDORA	TOTAL
RJ	1.532	-	23	1.555
MG	1.185	47	-	1.232
ES	610	-	-	610
Total	3.327	47	23	3.397


HRSK


PW


RCFP

Em atendimentos as legislações vigentes e conforme consta no estatuto da entidade no artigo 12, A **Instituição Adventista**, não tem finalidade lucrativas, não remunera, não distribui lucros, dividendos, resultados, vantagens, bonificações ou parcelas de seu patrimônio, participações ou outro benefício ou vantagem a qualquer título a seus associados, aos membros

de sua Diretoria Executiva, conselheiros ou benfeitores, superintendentes, pelo exercício específico de atividade estatutária, mas todas as suas receitas e bens serão utilizados e empregados no País, no sentido de atingir os objetivos a que se propõe.

2. ASSISTÊNCIA SOCIAL – DESCONTINUIDADE DAS ATIVIDADES

Esta entidade como descrito realiza prestação de Serviços Assistenciais, que é devidamente realizada a prestação de contas junto ao órgão regulador - MDS.

Esta entidade deixou de prestar Serviços Assistenciais gradativamente nos últimos anos, migrando para uma outra entidade por questões administrativas, ficando esta entidade a partir de 2024 atuando apenas na área de Educação.

3. CONTABILIDADE CENTRALIZADA

Em atendimento a norma contábil ITG 2000, a contabilidade da entidade é feita de forma Centralizada o qual possuímos centro de custos para cada respectiva Unidade.

4. APRESENTAÇÕES DAS DEMONSTRAÇÕES CONTÁBEIS

As demonstrações estando em conformidade com as normas contábeis significativas da Lei das Sociedades Anônimas (6.404/76), no que forem aplicáveis ao contexto operacional da entidade, bem como, as atualizações promovidas pelas Lei 11.638/07, Lei 11.941/09, NBC-TG 1000 e ITG 2002 do CFC e as disposições do Manual de Contabilidade da Igreja Adventista do Sétimo Dia.

5. VALORES APRESENTADOS – VALORES JUSTO E DE MERCADO

Conforme determinado, afirmamos que os Ativos, Passivos, Receitas e Despesas estão representados pelo valor justo de mercado e que a Entidade, não apresenta alguma incerteza quanto à continuidade tanto a curto quanto a longo prazo de suas atividades.

Todos os saldos apresentados nas peças contábeis possuem o valor real de mercado considerando o princípio de prudência e segurança da entidade bem como as normas contábeis e a legislação vigente.

6. MOEDA DAS DEMONSTRAÇÕES CONTÁBEIS

Conforme a legislação as demonstrações contábeis estão apresentadas em moeda corrente local, em unidade de Reais, excluindo as casas decimais para melhor visualização e apresentação.

7. FORMALIDADE DA ESCRITURAÇÃO CONTÁBIL – (NBC T 2.1)

A entidade mantém um sistema de escrituração uniforme dos seus atos e fatos administrativos, por meio de processo eletrônico. Os registros contábeis contêm o número de identificação dos lançamentos relacionados ao respectivo documento de origem externa ou interna ou, na sua falta, em elementos que comprovem ou evidenciem fatos e a prática de atos administrativos. A documentação contábil da Entidade é composta por todos os documentos, livros, papéis, registros e outras peças, que apoiam ou compõem a escrituração contábil. A documentação contábil é hábil, revestida das características intrínsecas ou extrínsecas essenciais, definidas na legislação, na técnica-contábil ou aceitas pelos "usos e costumes".

8. REDUÇÃO AO VALOR RECUPERÁVEL DE ATIVOS

A Entidade revisou o valor contábil líquido dos ativos em relação ao seu valor justo com o objetivo de avaliar as mudanças nas circunstâncias econômicas, operacionais ou tecnológicas, que possam indicar deterioração ou perda de seu valor recuperável, conforme previsto na legislação atual. Quando tais evidências são identificadas, e o valor contábil líquido excede o valor recuperável, é constituída provisão para deterioração ajustando o valor contábil líquido ao valor recuperável.

Para efetuar esse teste avaliou se existe alguma necessidade de desvalorização dos ativos utilizados como indicações a análise das principais fontes externas e internas que possam interferir na recuperabilidade dos ativos operacionais da Entidade, e assim desenvolvendo uma análise da evolução dos principais indicadores de geração de Receita, Caixa, Crescimento e Retorno de Investimentos dos últimos três exercícios sociais, mais o exercício em curso e projeções futuras.

Concluiu-se que ambos os métodos e/ou critérios (pelo valor líquido de venda e valor líquido de uso) utilizados demonstraram que o valor líquido contábil está a menor que o valor justo estimado, e por este motivo não é necessário qualquer lançamento contábil para redução dos valores contabilizados.

9. AJUSTE A VALOR PRESENTE

A entidade não efetuou o ajuste a valor presente das contas de Ativo e Passivo, tanto de curto quanto de longo prazo, pois as movimentações financeiras ocorreram entre entidades do mesmo grupo econômico, não havendo incidência de juros ou outra remuneração de capital. Para os demais saldos, entendemos que tais fatos não representam efeitos relevantes.

10. PRINCIPAIS PRÁTICAS CONTÁBEIS ADOTADAS

10.1 Caixas e Equivalentes de Caixa: As aplicações financeiras estão demonstradas pelos valores originais aplicados, acrescidos dos rendimentos pro-rata até a data do balanço;


HRSK


PW


RCFP

- 10.2 Obras em Andamento:** As construções em andamento são constituídas pelo custo do projeto, mão-de-obra e aquisições de materiais;
- 10.3 Provisão de Férias e Encargos:** Foi constituída com base nos salários nominais, acrescido dos encargos sociais e representa o valor real de obrigação;
- 10.4 As Despesas e as Receitas:** Estão apropriadas obedecendo ao regime de competência conforme determina a legislação e normas contábeis;
- 10.5 Estimativas contábeis:** A elaboração das demonstrações contábeis de acordo com as práticas contábeis adotadas no Brasil, requer que a Administração da Entidade use de julgamento na determinação e no registro de estimativas contábeis. Ativos e passivos sujeitos a essas estimativas e premissas incluem o valor residual do Ativo imobilizado, Provisão para Crédito de Liquidação Duvidosa, Provisão para Desvalorização de Estoques, Provisão para Contingências e Ativos e Passivos relacionados a benefícios a empregados. A liquidação das transações envolvendo essas estimativas poderá resultar em valores diferentes dos estimados, em razão de imprecisões inerentes ao processo da sua determinação;
- 10.6 Ativos circulantes e não circulantes – Contas a receber de clientes:** As contas a receber de clientes são registradas pelo valor faturado conforme contrato firmado com as partes a qual possui o controle detalhado por clientes em sistema próprio.
- 10.7 A provisão para crédito de liquidação duvidosa** é constituída, quando necessária, em montante considerado suficiente para suprir as eventuais perdas na realização dos créditos e é considerado a média de perda dos últimos 3 anos;
- 10.8 Estoques de material para consumo:** Os estoques são avaliados com base no custo histórico de aquisição, acrescido de gastos relativos a transportes e impostos não recuperáveis;
- 10.9 Passivo Circulante e Não Circulante:** Os passivos circulantes e não circulantes são demonstrados pelos valores conhecidos ou calculáveis acrescidos, quando aplicável, dos correspondentes encargos incorridos até a data do balanço patrimonial. Quando aplicável, os passivos circulantes e não circulantes são registrados com base em taxas de juros que refletem o prazo, a moeda e o risco de cada transação;
- 10.10 Provisões:** Uma provisão é reconhecida em decorrência de um evento passado que originou um passivo, sendo provável que um recurso econômico possa ser requerido para saldar a obrigação. As provisões são registradas quando julgadas prováveis e com base nas melhores estimativas do risco envolvido;
- 10.11 Compensação das transações entre as áreas conforme segregação** - As transações que envolvem as áreas segregadas da entidade são evidenciadas nas peças contábeis, zerando assim o saldo para a coluna dos totais.

10.12 Seguros – A entidade possui seguro de vida para os respectivos colaboradores em atendimento ao sindicato local bem como seguro ao seus imóveis e equipamentos que possui. A apólice de seguro é junto a seguradora MAPFRE.

10.13 Resultado do Exercício - O superávit do exercício foi incorporado ao Patrimônio Social em conformidade com as exigências Legais e estatutárias, conforme a deliberação da assembleia.

11. CAIXA E EQUIVALENTES DE CAIXA

DESCRIÇÃO	CAIXA E EQUIVALENTES DE CAIXA	
	ANO 2024	ANO 2023
Aplicações Financeiras	2.051.353	938.583
Aplicações Financeiras de Liq. Imediata Vinc. Fundos	18.943.372	263.941
Aplicações Financeiras de Liquidez Imediata	10.482.706	8.359.879
Bancos Conta Movimento	2.613.782	3.279.106
Bancos Conta Movimento - Escolas	414.657	274.611
Bancos Conta Movimento - Vinc. Fundos/Reservas	0	4.505.135
Caixas Departamentos/Operador	400	200
Caixas Escolas	7.000	7.000
Caixa Geral	14.250	13.500
Valores Recebidos a Depositar	35.905	281.300
TOTAL	34.563.424	17.923.254

12. DESPESAS ANTECIPADAS

É composto pelos seguros, aluguéis antecipados e adiantamento a fornecedores cujo período de vigência beneficia o exercício seguinte e estão representadas pelo seu valor nominal.

13. IMOBILIZADO E INTANGÍVEL - ATIVO NÃO CIRCULANTE

O imobilizado é demonstrado pelo custo de aquisição e deduzidos da depreciação acumulada, utilizando-se taxas que levam em consideração a vida útil e o prazo estimado de utilização dos bens como detalhamento:

A entidade aplica o "Impairment" anualmente conforme determina a legislação e não houve para o ano corrente a necessidade de algum ajuste já que os valores dos bens correspondem ao valor de mercado.

INSTITUIÇÃO ADVENTISTA DE EDUCAÇÃO E ASSISTÊNCIA SOCIAL ESTE BRASILEIRA - CNPJ

73.686.370/0001-06

NOTAS EXPLICATIVAS DAS DEMONSTRAÇÕES CONTÁBEIS 31/12/2024

Descrição	ANO 2024		ANO 2023	
	Custo de Aquisição	Depreciação	Custo de Aquisição	Depreciação
Edifícios e Benfeitorias em Formação	63.329.570		87.476.428	
Adiantamento a Fornecedores - Imobilizações	29.124.336		35.903.192	
Importações em Andamento	2.420.481		6.076.546	
Máquinas e Equipamentos Div. Em Formação	1.189.166		274.583	
Terrenos	49.175.048		33.392.956	
Edifícios	268.369.562	-49.913.931	164.857.138	-43.200.184
Benfeitorias	51.663.287	-13.437.165	46.087.556	-11.300.030
Benfeitorias em Imóveis de 3º	13.552.986	-1.243.647	12.601.957	-476.361
Instalações	4.731.268	-1.413.113	3.089.010	-1.262.294
Móveis e Utensílios	24.098.803	-12.797.004	22.328.527	-10.886.156
Máquinas e Equipamentos	17.623.007	-9.063.799	15.394.006	-7.756.360
Equipamentos Informática e Eletrônicos	18.613.670	-13.663.332	16.435.608	-11.152.067
Veículos	1.494.662	-956.861	1.393.162	-932.872
Semoventes	27.725	-2.869	4.525	-673
Biblioteca e Videoteca	533.368	-205.722	489.610	-153.802
Subtotais	545.946.941	-102.697.440	445.804.803	-87.120.800
Total Líquido	443.249.500		358.684.003	

14. DEPRECIÇÃO

As Depreciações e Amortizações são calculadas pelo método linear levando em conta a vida útil dos respectivos bens conforme controle individuais dos bens em sistema próprio para esta finalidade;

15. REALIZÁVEL A LONGO PRAZO

DESCRIÇÃO	ANO 2024	ANO 2023
Alugueis Antecipados a Apropriar a L. Prazo	57.530	65.371
Clientes Nacionais a Receber a L.P	2.913.072	2.602.433
Cobrança Contenciosa a Receber a L.P	111.872	146.444
Contratos de Assist. Técnica a Aprop. a L.P	0	1.866
Depósitos Judiciais, Fiscais e Trab. a Rec. a L.P	996.240	843.270
Encargos Financeiros a Apropriar a L.P.	751.227	57.974
TOTAL	4.829.941	3.717.359


HRSK


PW


RCFP

Baixe as demonstrações contábeis da Instituição Adventistas no endereço:

<http://useb.adventistas.org/contabilidade-educacao/>

16. CONTAS A PAGAR

Conforme detalhamento do quadro abaixo.

DESCRIÇÃO	CONTAS A PAGAR	
	ANO 2024	ANO 2023
Fornecedores	16.917.137	12.025.183
Fiscais, Impostos e Contribuições	4.396.777	3.802.062
Salários e Auxílios a Pagar	510.653	452.027
Empréstimos Entidades Grupo Adv.	14.464.837	23.677.287
Empréstimos Bancários	4.045.967	2.010.554
TOTAL	40.335.372	41.967.113

17. FUNDOS EM CONFIANÇA - PASSIVO CIRCULANTE

É composto por fundos de terceiros com responsabilidade da Entidade, com aplicação restrita conforme quadro abaixo:

DESCRIÇÃO	FUNDOS EM CONFIANÇA	
	ANO 2024	ANO 2023
Grêmio de Colaboradores	37.514	35.226
Fundo de Departamentos	10.410	0
Fundo Projetos/Diversos	6.128.885	0
TOTAL	6.176.809	35.226

18. PROVISÕES

DESCRIÇÃO	PROVISÕES	
	ANO 2024	ANO 2023
Provisão Férias e Encargos	3.486.551	3.159.598
Provisão Indenizações Trabalhistas	0	34.500
Provisão Processos Judiciais Cíveis	1.064.776	385.323
TOTAL	4.551.327	3.579.421


HRSK


PW


RCFP

19. ADIANTAMENTOS DE CLIENTES

São valores de mensalidades escolares recebidas como antecipação, mas que referem a mensalidade do próximo exercício.

20. OUTRAS OBRIGAÇÕES NÃO CIRCULANTE

É composto pelo seguinte detalhamento.

DESCRIÇÃO	EXIGÍVEL A LONGO PRAZO	
	ANO 2024	ANO 2023
Convênios com Entidades Cong. A Pagar L.P. - Grupo Adventista	124.602.610	83.605.140
Empréstimos Bancários a Pagar a Longo Prazo	4.178.213	2.526.724
Fornecedores a Longo Prazo	13.080.000	0
Outras Obrigações a Longo Prazo	74.793	74.793
Provisões Proc. Judiciais Cíveis a Longo Prazo	983.289	830.319
TOTAL	142.918.904	87.036.976

21. SUBVENÇÕES

São repasses de entidades do grupo Adventista como doações.

22. DOAÇÕES E CONTRIBUIÇÕES RECEBIDAS

Eventualmente a Entidade recebe doações e contribuições de pessoas físicas e jurídicas, previstas no Estatuto Social.

23. IMUNIDADE DE IMPOSTOS

A Entidade é imune à incidência de impostos por força do art. 150, Inciso VI, alínea "C" e seu parágrafo 4º e artigo 195, parágrafo 7º da Constituição Federal de 05 de outubro de 1988.

23.1 INSS

Conforme a Lei Complementar No. 187 de 2021, entidade beneficente certificada fará jus à isenção do pagamento das contribuições de que tratam os artigos 22 e 23 da Lei no 8.212/91.

Em cumprimento as exigências apresentamos o detalhamento no quadro abaixo das imunidades usufruídas pela entidade, recursos este que foram integralmente aplicados na própria entidade conforme estatuto e legislação vigente.


HRSK


PW


RCFP

			INSS	
DESCRIÇÃO	%	BASE	ANO 2024	ANO 2023
Quota Patronal	20%	Salários	25.669.777	22.570.740
RAT/SAT	1% a 3%	Salários	1.366.150	1.201.258
Terceiros	4,50%	Salários	5.771.764	5.088.036
Autônomos		Serviços	617.474	506.966
TOTAL			33.425.165	29.367.000

23.2 IMUNIDADE - PIS

A Entidade gozou de imunidade de PIS conforme quadro a seguir o qual é calculado em 1% sobre a folha de pagamentos.

			PIS	
DESCRIÇÃO	%	BASE	ANO 2024	ANO 2023
PIS	1%	Salários	1.284.683	1.138.961
TOTAL			1.284.683	1.138.961

23.3 IMUNIDADE - CONTRIBUIÇÕES SOCIAIS

Quanto a Contribuição Social sobre Lucro Líquido, entendemos que é inaplicável às entidades sem fins lucrativos, pois, não possuem "lucro" conforme conceituação da legislação tributária, sendo impossível aplicar sua regra de incidência. Outrossim, vale afirmar que essas entidades possuem, eventualmente, Superávit, o que não se confunde com Lucro, desta forma, entendemos que as entidades Sem Fins Lucrativos não estão sujeitas à incidência desta Contribuição Social sobre Lucro.

23.4 IMUNIDADE – COFINS

A entidade, usufruiu também da imunidade COFINS - 3% da Receita, que faz parte da Imunidade Previdenciária, Art. 195 da CF.

			COFINS
DESCRIÇÃO	%	BASE	ANO 2024
COFINS	3%	Receita	13.131.895
TOTAL			13.131.895


HRSK


PW


RCFP

24. DEMONSTRATIVO DO CUMPRIMENTO DAS BOLSAS DE GRATUIDADES

Apresentamos o cálculo das gratuidades comprovando que a entidade atingiu o mínimo necessário quanto a aplicação das bolsas tanto para a Educação Básica quanto para a Educação Superior.

Para esta apresentação usamos a própria "Calculadora do MEC" para demonstrar a aplicação de bolsas educacionais.

LEI COMPLEMENTAR Nº 187, DE 16 DE DEZEMBRO DE 2021			
		Educação Básica	Educação Superior (SEM adesão ao PROUNI)
Total de alunos matriculados (a)		25.186	326
Alunos bolsa integral (Lei 187/2021)	lo	2.902	66
Alunos bolsa integral e com deficiência (Lei 187/2021)	ld	66	0
Alunos bolsa integral e em tempo integral (Lei 187/2021)	lt	0	0
Alunos bolsa integral (Lei 11.096/2005 - PROUNI)	lpro	0	0
Alunos bolsa integral (Pós-graduação strictu sensu) (Lei 187/2021)	lpg	0	0
Número total de alunos com bolsa integral (Lei 187/2021)	l	2.968	66
Outras bolsas integrais (b)		1288	1
Alunos matriculados em cursos que não sejam de graduação ou sequencial de formação específica regulares (c)		0	0
Alunos inadimplentes (d)		1.136	0
Alunos Pagantes: (a) - (b) - (c) - (d)	N	22.762	325
Alunos bolsa parcial de 50% (Lei 187/2021)	Po	2.795	10
Alunos bolsa parcial de 50% (Lei 11.096/2005 - PROUNI)	Ppro	0	0
Alunos bolsa parcial de 50% (Pós-graduação strictu sensu) (Lei 187/2021)	Ppg	0	0
Número total de alunos com bolsa parcial de 50% (Lei 187/2021)	P	2.795	10
Numero total de bolsas integrais equivalentes	B	4.379	71
Outras bolsas parciais		0	0
Cálculo dos benefícios complementares			
Montante dos custos realizados pela entidade com os benefícios complementares	Vbc	R\$ 0,00	R\$ 0,00
Receita Bruta anual de Mensalidades	M	R\$ 0,00	R\$ 0,00
Total de alunos matriculados excluindo-se os inadimplentes	A	24.050	326
Valor de referência utilizado para conversão dos benefícios complementares	Vr	R\$ 0,00	R\$ 0,00
Bolsas integrais convertidas em benefícios complementares		0	0
Limite de benefícios complementares (até 25% do máximo de bolsas integrais)		1.460	24
Número de benefícios complementares utilizado no cálculo	Bc	0	0
Verificação do atendimento das proporções de bolsas de estudo			
Quantidade mínima de bolsas 1/5 (Educação Superior sem Prouni 1/4)		Art. 13	Art. 13-B
Quantidade mínima de bolsas 1/9		Atendido	Atendido
		Atendido	Atendido

Conforme quadro apresentado comprova que a para a Educação Básica a Instituição Adventista, cumpriu a obrigatoriedade para a regra de 1 para 9 bem como no cumprimento das bolsas parciais.

Conclui-se que a Instituição Adventista, concedeu o número mínimo de bolsas cumprindo o requisito de 1 bolsa para cada 5 alunos pagantes conforme cálculo demonstrado acima.


HRSK


UPFC


RCFP

NOTAS EXPLICATIVAS DAS DEMONSTRAÇÕES CONTÁBEIS 31/12/2024


Conforme o quadro acima para a Educação Superior sem a Adesão ao PROUNI, a Instituição Adventista, atendeu aos requisitos mínimos quanto a aplicação das bolsas.

25. CONTINUIDADE OPERACIONAL

A Entidade avalia que possui habilidade em continuar operando normalmente e pretende manter sua atuação na execução de serviço de assistência social. Não tem conhecimento de nenhuma incerteza material que possa gerar dúvidas significativas sobre a capacidade de continuar operando. Portanto, as demonstrações financeiras foram elaboradas com base no princípio da continuidade operacional.

26. AUTORIZAÇÃO PARA CONCLUSÃO DA ELABORAÇÃO DAS DEMONSTRAÇÕES FINANCEIRAS E SUA DIVULGAÇÃO

Em 07 de abril de 2025, a Administração concedeu a autorização para a conclusão das demonstrações financeiras e autoriza a divulgação durante o exercício de 2024. O conjunto completo das demonstrações contábeis pormenorizadas, incluindo demonstrações auxiliares, contábeis e financeiras, encontram-se arquivadas na sede da Entidade.


Hiram Kalbermatter (4 de abril de 2025 13:04 ADT)

Hiram Rafael Silveira
Kalbermatter
Presidente
CPF: 275.381.828-29


Pr Willian (4 de abril de 2025 12:04 ADT)

Wilian Carvalho
Ferreira
Ecônomo
CPF: 005.717.695-78

Rosiane Cristina Ferreira Portugal

Rosiane Cristina
Ferreira Portugal
Contadora
CRC ES 016950/O-2










Balanço e Notas Explicativas 2024

Relatório de auditoria final

2025-04-04


Criado em:	2025-04-04 (Horário Padrão do Uruguai)
Por:	USEB - Nathalie Cremonini (nathalie.cremonini@adventistas.org)
Status:	Assinado
ID da transação:	CBJCHBCAABAADW0WF4OuafxHwcFHkMLqW5vCNArI8gD
Quantidade de documentos:	1
Contagem de páginas do documento:	15
Quantidade de arquivos de apoio:	0
Contagem de páginas dos arquivos de apoio:	0


Histórico de "Balanço e Notas Explicativas 2024"


-  Documento criado por USEB - Nathalie Cremonini (nathalie.cremonini@adventistas.org)
2025-04-04 - 11:01:08 ADT- Endereço IP: 170.254.80.206
-  Documento enviado por email para Pr Hiram (hiram.rafael@adventistas.org) para assinatura
2025-04-04 - 11:07:11 ADT
-  Documento enviado por email para Pr Willian (wilian.ferreira@adventistas.org) para assinatura
2025-04-04 - 11:07:11 ADT
-  Documento enviado por email para Rosiane (rosiane.ferreira@adventistas.org) para assinatura
2025-04-04 - 11:07:12 ADT
-  Email visualizado por Rosiane (rosiane.ferreira@adventistas.org)
2025-04-04 - 11:09:04 ADT- Endereço IP: 104.47.55.126
-  Documento assinado eletronicamente por Rosiane (rosiane.ferreira@adventistas.org)
Data da assinatura: 2025-04-04 - 11:36:02 ADT - Fonte da hora: servidor- Endereço IP: 186.229.55.131
-  Email visualizado por Pr Willian (wilian.ferreira@adventistas.org)
2025-04-04 - 12:02:48 ADT- Endereço IP: 186.229.55.131
-  Documento assinado eletronicamente por Pr Willian (wilian.ferreira@adventistas.org)
Data da assinatura: 2025-04-04 - 12:04:20 ADT - Fonte da hora: servidor- Endereço IP: 186.229.55.131
-  Email visualizado por Pr Hiram (hiram.rafael@adventistas.org)
2025-04-04 - 13:01:08 ADT- Endereço IP: 186.229.55.131



Powered by
Adobe
Acrobat Sign

 O signatário Pr Hiram (hram.rafael@adventistas.org) inseriu o nome Hiram Kalbermatter ao assinar
2025-04-04 - 13:04:03 ADT- Endereço IP: 177.50.52.97

 Documento assinado eletronicamente por Hiram Kalbermatter (hram.rafael@adventistas.org)
Data da assinatura: 2025-04-04 - 13:04:05 ADT - Fonte da hora: servidor- Endereço IP: 177.50.52.97

 Contrato finalizado.
2025-04-04 - 13:04:05 ADT





RELATÓRIO DOS AUDITORES INDEPENDENTES SOBRE AS DEMONSTRAÇÕES CONTÁBEIS

À
Diretoria da
INSTITUIÇÃO ADVENTISTA DE EDUCAÇÃO E ASSISTÊNCIA SOCIAL ESTE BRASILEIRA
Petrópolis – RJ

1. OPINIÃO

Examinamos as demonstrações contábeis da INSTITUIÇÃO ADVENTISTA DE EDUCAÇÃO E ASSISTÊNCIA SOCIAL ESTE BRASILEIRA, CNPJ 73.686.370/0001-06, que compreendem o Balanço Patrimonial em 31 de dezembro de 2024 e as respectivas demonstrações do Resultado, das Mutações do Patrimônio Líquido e dos Fluxos de Caixa para o exercício findo naquela data, assim como o resumo das principais práticas contábeis e demais notas explicativas.

Em nossa opinião, as demonstrações contábeis anteriormente referidas apresentam adequadamente, em todos os aspectos relevantes, a posição patrimonial e financeira da INSTITUIÇÃO ADVENTISTA DE EDUCAÇÃO E ASSISTÊNCIA SOCIAL ESTE BRASILEIRA em 31 de dezembro de 2024, o desempenho de suas operações e os seus fluxos de caixa para o exercício findo naquela data, de acordo com as práticas contábeis adotadas no Brasil.

2. BASE PARA A OPINIÃO

Nossa auditoria foi conduzida de acordo com as normas brasileiras e internacionais de auditoria. Nossas responsabilidades, em conformidade com tais normas, estão descritas na seção a seguir intitulada “RESPONSABILIDADES DO AUDITOR PELA AUDITORIA DAS DEMONSTRAÇÕES CONTÁBEIS”. Somos independentes em relação à Entidade, de acordo com os princípios éticos relevantes previstos no Código de Ética Profissional e nas Normas Profissionais emitidas pelo Conselho Federal de Contabilidade, e cumprimos com as demais responsabilidades éticas, de acordo com essas normas. Acreditamos que a evidência de auditoria obtida é suficiente e apropriada para fundamentar nossa opinião.

3. OUTRAS INFORMAÇÕES QUE ACOMPANHAM AS DEMONSTRAÇÕES CONTÁBEIS E O RELATÓRIO DO AUDITOR

A administração da Entidade é responsável por outras informações que compreendem o Relatório da Administração. Nossa opinião sobre as demonstrações contábeis não abrange o Relatório da Administração e não expressamos qualquer forma de conclusão de auditoria sobre esse relatório.

Em conexão com a auditoria das demonstrações contábeis, nossa responsabilidade é a de ler o Relatório da Administração e, ao fazê-lo, considerar se esse relatório está, de forma relevante, inconsistente com as demonstrações contábeis ou com nosso conhecimento obtido na auditoria ou, de outra forma, aparenta estar distorcido de forma relevante. Se, com base no trabalho realizado, concluirmos que há uma distorção relevante no Relatório da Administração somos requeridos a comunicar esse fato. Não temos nada a relatar a este respeito.

4. RESPONSABILIDADES DA ADMINISTRAÇÃO PELAS DEMONSTRAÇÕES CONTÁBEIS

A administração da Entidade é responsável pela elaboração e adequada apresentação das demonstrações contábeis de acordo com as práticas contábeis adotadas no Brasil e pelos controles internos que ela determinou como necessários para permitir a elaboração de demonstrações contábeis livres de distorção relevante, independentemente se causada por fraude ou erro.



Na elaboração das demonstrações contábeis, a administração é responsável pela avaliação da capacidade de a Entidade continuar operando, divulgando, quando aplicável, os assuntos relacionados com a sua continuidade operacional e o uso dessa base contábil na elaboração das demonstrações contábeis, a não ser que a administração pretenda liquidar a Entidade ou cessar suas operações, ou não tenha nenhuma alternativa realista para evitar o encerramento das operações.

Os responsáveis pela administração da Entidade são aqueles com responsabilidade pela supervisão do processo de elaboração das demonstrações contábeis.

5. RESPONSABILIDADES DO AUDITOR PELA AUDITORIA DAS DEMONSTRAÇÕES CONTÁBEIS

Nossos trabalhos visam obter segurança razoável de que as demonstrações contábeis, tomadas em conjunto, estão livres de distorção relevante, independentemente se causada por fraude ou erro e, assim, emitir relatório de auditoria contendo nossa opinião. Segurança razoável é um alto nível de segurança, mas não uma garantia de que uma auditoria realizada de acordo com as normas brasileiras e internacionais de auditoria sempre detectarão as eventuais distorções relevantes existentes. As distorções podem ser decorrentes de fraude ou erro e são consideradas relevantes quando, individualmente ou em conjunto, possam influenciar, dentro de uma perspectiva razoável, as decisões econômicas dos usuários tomadas com base nas referidas demonstrações contábeis.

Como parte de uma auditoria realizada de acordo com as normas brasileiras e internacionais de auditoria, exercemos julgamento profissional, e mantemos ceticismo profissional ao longo da auditoria. Além disso:

- a) Avaliamos a apresentação geral, a estrutura e o conteúdo das demonstrações contábeis, inclusive as divulgações e se as demonstrações contábeis representam as correspondentes transações e os eventos de maneira compatível com o objetivo de apresentação adequada.
- b) Comunicamo-nos com os responsáveis pela administração a respeito, entre outros aspectos, do alcance planejado, da época da auditoria, inclusive as eventuais deficiências significativas nos controles internos que identificamos durante nossos trabalhos.
- c) Identificamos e avaliamos os riscos de distorção relevante, independentemente se causada por fraude ou erro, planejamos e executamos procedimentos de auditoria em resposta a tais riscos, bem como obtemos evidência de auditoria apropriada e suficiente para fundamentar nossa opinião. O risco de não detecção de distorção relevante resultante de fraude é maior do que o proveniente de erro, já que a fraude pode envolver o ato de burlar os controles internos, conluio, falsificação, omissão ou representações falsas intencionais.
- d) Obtemos entendimento dos controles internos relevantes para a auditoria para planejarmos procedimentos de auditoria apropriados nas circunstâncias, mas não com o objetivo de expressarmos opinião sobre a eficácia dos controles internos da Entidade.
- e) Avaliamos a adequação das políticas contábeis utilizadas e a razoabilidade das estimativas contábeis e respectivas divulgações feitas pela administração.
- f) Concluimos sobre a adequação do uso, pela administração, da base contábil de continuidade operacional e, com base nas evidências de auditoria obtidas, se existe uma incerteza significativa em relação a eventos ou circunstâncias que possa causar dúvida significativa em relação à capacidade de continuidade operacional da Entidade. Se concluirmos que existe uma incerteza significativa, devemos chamar atenção em nosso relatório de auditoria para as respectivas divulgações nas demonstrações contábeis ou incluir modificação em nossa opinião, se as divulgações forem inadequadas. Nossas conclusões estão fundamentadas nas evidências de auditoria obtidas até a data de nosso relatório. Todavia, eventos ou condições futuras podem levar a Entidade a não mais se manter em continuidade operacional.
- g) Avaliamos a apresentação geral, a estrutura e o conteúdo das demonstrações contábeis, inclusive as divulgações e se as demonstrações contábeis representam as correspondentes transações e os eventos de maneira compatível com o objetivo de apresentação adequada.

Comunicamo-nos com os responsáveis pela administração a respeito, entre outros aspectos, do alcance planejado, da época da auditoria e das constatações significativas de auditoria, inclusive as eventuais deficiências significativas nos controles internos que identificamos durante nossos trabalhos.

Fornecemos também aos responsáveis pela administração declaração de que cumprimos com as




exigências éticas relevantes, incluindo os requisitos aplicáveis de independência, e comunicamos todos os eventuais relacionamentos ou assuntos que poderiam afetar consideravelmente nossa independência, incluindo, quando aplicável, as respectivas salvaguardas.

6. OUTROS ASSUNTOS

Auditoria dos valores correspondentes ao exercício anterior – Os valores correspondentes ao exercício findo em 31 de dezembro de 2023, apresentados para fins de comparação, foram auditados por nós, conforme relatório datado de 5 de junho de 2024, o qual não conteve qualquer modificação.

* * *

Porto Alegre, 7 de abril de 2025

Documento assinado digitalmente
 **NILTON ANTONIO TIELLET BORGES**
Data: 07/04/2025 09:57:59-0300
Verifique em <https://validar.iti.gov.br>

TSA AUDITORES ASSOCIADOS SOCIEDADE SIMPLES
CRC RS-004240/O-1 S-RJ – CVM 13242
Nilton Antonio Tiellet Borges
Contador CRC RS-015233/O-8 S-RJ