

INSTITUIÇÃO ADVENTISTA DE EDUCAÇÃO E ASSISTÊNCIA SOCIAL ESTE BRASILEIRA - CNPJ 73.686.370/0001-06

Submetemos a apreciação das Demonstrações Contábeis e suas Notas Explicativas

BALANÇO PATRIMONIAL - EXERCÍCIO 2019

Em unidade de R\$. Excluindo as casas decimais	ANO 2019						ANO 2018			
	EDUCAÇÃO		MANTEN- DORA	TOTAL	EDUCAÇÃO		ASSISTÊNCIA SOCIAL	MANTEN- DORA	TOTAL	
	Básica	Superior			Básica	Superior				
ATIVO										
ATIVO CIRCULANTE										
Caixas e Equivalentes de Caixa	25.835.728	666.870	3.901.122	68.447.842	26.891.678	515.349	42.813.249	3.986.960	74.207.236	
Contas a Receber	6.857.911	70.051	3.631.557	22.102.777	12.526.688	42.450	13.094.661	3.289.975	28.953.774	
Estoque Material Consumo	13.789.917	538.297	229.630	41.056.448	10.547.759	455.155	29.714.705	163.529	40.881.147	
Despesas Antecipadas	591.209	-	-	591.209	308.294	-	-	-	308.294	
	4.586.691	58.521	39.934	4.697.408	3.508.937	17.744	3.883	533.456	4.064.021	
ATIVO NÃO CIRCULANTE										
Realizável a Longo Prazo	162.089.648	3.258.018	306.747	165.857.132	131.078.442	2.599.684	287.082	344.941	134.310.149	
Aplicações Financeiras	2.476.989	-	9.486	2.486.485	2.406.759	-	4.521	-	2.411.280	
Outros Valores Não Circulante	2.432.807	-	-	2.432.807	2.352.760	-	-	-	2.352.760	
	44.192	-	9.486	53.678	53.999	-	4.521	-	58.520	
PERMANENTE										
Investimentos - Participação Societária	159.612.649	3.258.018	306.747	3.507.874	128.671.683	2.599.684	282.561	344.941	131.898.869	
Imobilizado	446.882	-	56.623	56.623	-	-	282.561	56.623	56.623	
	188.372.358	3.924.888	17.172.933	247.788.211	128.671.683	2.599.684	673.197	288.319	131.842.246	
TOTAL DO ATIVO										
	27.160.401	426.505	37.870.461	66.309.226	21.089.076	392.539	42.665.766	648.917	64.776.298	
PASSIVO										
PASSIVO CIRCULANTE										
Contas a Pagar	12.978.749	263.622	1.859.304	15.923.275	10.744.522	264.705	1.678.410	614.668	13.302.305	
Provisões	2.056.377	20.063	552.186	2.658.884	1.844.152	33.941	460.663	30.965	2.369.720	
Fundos em Confiança	222.596	17.784	2.340	242.720	135.440	27.911	4.422	3.284	171.058	
Adiantamento de Clientes	11.902.680	125.036	-	12.027.715	8.344.962	65.982	-	-	8.410.944	
Convênios Público a ser Aplicado	-	-	35.456.632	35.456.632	-	-	40.522.272	-	40.522.272	
PASSIVO NÃO CIRCULANTE										
Outras Obrigações Não Circulante	21.124.723	-	-	21.124.723	11.558.057	-	-	-	11.558.057	
	127.649.624	3.498.383	376.380	146.871.025	119.715.339	2.722.494	831.001	8.914.196	132.183.029	
PATRIMÔNIO LÍQUIDO SOCIAL										
Patrimônio Social	119.515.504	2.722.494	831.001	131.977.447	99.751.887	2.375.667	805.883	9.102.526	112.035.962	
Reservas Estatutárias	205.582	-	-	205.582	2.950.115	-	-	-	2.950.115	
Superávit / Déficit do Exercício	7.928.537	775.889	(454.620)	14.687.996	17.013.337	346.827	25.118	(186.330)	17.196.951	
Compensação - Mantidas/Mantenedora										
	12.437.610	-	71.191	13.483.237	6.079.662	-	276.760	897.660	7.254.082	
TOTAL DO PASSIVO										
	188.372.358	3.924.888	38.318.033	247.788.211	158.422.134	3.115.033	43.773.527	10.460.773	215.771.466	

<p>Hiram Rafael Silveira Kalbermatter Presidente CPF: 275.381.828-29</p>	<p>Jabson Magalhães da Silva Econômico CPF: 727.896.879-15</p>
<p>Eber J. Junior Contador CRC RJ 121641/O-2</p>	<p></p>

INSTITUIÇÃO ADVENTISTA DE EDUCAÇÃO E ASSISTÊNCIA SOCIAL ESTE BRASILEIRA - CNPJ 73.686.370/0001-06

APURAÇÃO DO RESULTADO DO EXERCÍCIO

Em unidade de R\$, Excluindo as casas decimais	ANO 2019						ANO 2018						
	EDUCAÇÃO		TOTAL	MANTEN- DORA	ASSISTÊN- CIA SOCIAL	TOTAL	EDUCAÇÃO		ASSISTÊN- CIA SOCIAL	MANTEN- DORA	TOTAL		
	Básica	Superior					Básica	Superior					
RECEITAS RECORRENTES													
NE	184.508.132	4.321.522	188.829.654	-	-	188.829.654	157.139.492	3.860.410	-	-	160.999.902		
De Serviços Educacionais	130.369.159	2.332.144	132.701.303	-	-	132.701.303	110.698.962	2.688.030	-	-	113.386.992		
Mensalidades Alunos Pagantes	20.605.385	1.363.250	21.968.635	-	-	21.968.635	16.295.592	1.016.651	-	-	17.312.242		
25 Bolsas Integrais Concedidas - 12.101/PROUNI	8.990.469	217.223	9.207.693	-	-	9.207.693	8.617.985	139.656	-	-	8.757.641		
Bolsas Parciais Concedidas - 12.101/PROUNI	7.200.415	2.307	7.202.722	-	-	7.202.722	5.439.306	-	-	-	5.439.306		
Bolsas Conv. Coletiva Concedidas	17.342.704	386.597	17.729.301	-	-	17.729.301	16.087.648	16.073	-	-	16.103.721		
25 (-) Deduções da Receita Bruta de Educação	168.269.459	2.056.869	170.326.328	-	-	170.326.328	148.602.449	1.413.886	-	-	150.016.335		
Bolsas de estudos concedidos	29.595.854	1.160.270	30.756.124	-	-	30.756.124	24.913.577	1.156.306	-	-	26.069.883		
Descontos concedidos	21.372.314	435.340	21.807.654	-	-	21.807.654	18.070.976	(242.494)	-	-	18.313.470		
Devolução de mensalidades	(100.876)	(18.749)	(119.625)	-	-	(119.625)	(178.591)	(15.086)	-	-	(193.676)		
Gratuidade Convenção Coletiva	(7.200.414,84)	-	(7.200.415)	-	-	(7.200.415)	(5.439.306)	-	-	-	(5.439.306)		
23 (+) Outras Receitas	10.294.978	2.473.666	12.768.644	3.305.930	-	16.074.574	9.873.386	2.458.140	3.946.220	-	16.191.746		
Subvenções	9.607.330	2.469.412	12.076.742	3.291.731	-	15.368.473	9.392.131	2.456.971	3.936.398	-	15.785.500		
Doações Pessoas Físicas	523.565	4.255	527.820	14.199	-	542.018	152.057	920	9.822	-	162.799		
Doações Pessoas Jurídicas	163.182	-	163.182	-	-	163.182	243.199	249	-	-	243.447		
23 (+) Receita Bruta de Assistência Social	-	-	38.405.794	3.305.930	-	41.711.724	-	-	-	-	41.711.724		
21 Convênios Com Órgãos Públicos	-	-	38.353.040	-	-	38.353.040	-	-	-	-	38.353.040		
Subvenções	-	-	51.511	-	-	51.511	-	-	-	-	51.511		
Doações Pessoas Físicas	-	-	1.002	-	-	1.002	-	-	-	-	1.002		
Doações Pessoas Jurídicas	-	-	240	-	-	240	-	-	-	-	240		
23 (-) Aplicado em Assistência Social - Convênios	-	-	(38.025.544)	-	-	(38.025.544)	-	-	-	-	(38.025.544)		
(-) Aplicado em Assistência Social - Rec. Próprios	-	-	(80.004)	-	-	(80.004)	-	-	-	-	(80.004)		
(=) Resultado de Assistência Social	-	-	300.246	3.305.930	-	3.606.176	118.324.429	4.904.664	3.946.220	-	127.175.313		
(=) RESULTADO OPERACIONAL BRUTO	-	-	300.246	3.305.930	-	3.606.176	118.324.429	4.904.664	3.946.220	-	127.175.313		
(-) Despesas Operacionais													
Despesas com Pessoal	127.407.712	3.619.049	131.026.761	(2.368.844)	-	128.657.917	(107.165.823)	(3.608.326)	(1.589.709)	-	(114.896.131)		
Administrativas e Gerais	81.478.561	2.893.224	84.371.785	(1.143.654)	-	83.228.131	(68.036.252)	(2.973.982)	(1.357.769)	-	(74.315.190)		
Cursos, Treinamento, Capacitação	38.709.769	(486.862)	38.222.907	(174.097)	-	38.048.810	(32.819.221)	(424.807)	(155.607)	-	(33.787.506)		
Depreciação e Amortização	(1.175.862)	(5.888)	(1.181.750)	(1.031.759)	-	(2.213.509)	(831.308)	(8.389)	(2.668)	-	(985.782)		
(+/-) RESULTADO FINANCEIRO													
Receita Financeiras	(2.784.126)	(5.712)	(2.789.838)	119.789	-	(2.669.049)	(1.870.962)	15.529	583	-	(1.594.884)		
Despesas Financeiras	2.174.943	21.486	2.196.429	119.800	-	2.316.229	1.928.453	17.647	1.230	-	2.207.938		
(+/-) OUTRAS RECEITAS E DESPESAS													
(+) Outras Receitas	6.218.397	36.187	6.254.584	(18.186)	-	6.236.398	4.939.506	61.393	(6.512)	-	4.638.417		
(-) Outras Despesas	6.868.458	38.067	6.906.525	(18.196)	-	6.888.329	5.893.680	82.800	126.099	-	6.153.895		
Compensável - Mantenedora/Mantidas	(650.060)	(1.881)	(651.941)	(0)	-	(652.822)	(954.174)	(21.407)	(407.286)	-	(1.515.478)		
10.11 Compensável - Mantenedora/Mantidas	4.630.774	(373.856)	4.256.918	5.399.512	-	9.656.430	2.786.188	(1.026.432)	(253.261)	-	8.376.847		
Receitas Estabelecimentos Internos	14.613.278	1.606.946	16.220.224	11.218	-	16.231.442	20.097.061	920.738	177.174	-	25.859.216		
Despesas Estabelecimentos Internos	(19.244.052)	(1.980.801)	(21.224.853)	(407.709)	-	(21.632.562)	(17.310.874)	(1.947.170)	(430.455)	-	(25.859.216)		
SUPERÁVIT / DÉFICIT DO EXERCÍCIO													
24 IMUNIDADES USUFRUÍDAS	7.928.537	775.889	8.704.426	6.438.191	-	15.142.617	17.013.337	346.827	25.118	-	17.196.951		
República Fiscal Obterida	24.138.787	648.829	24.787.616	285.454	-	25.073.070	20.142.076	591.298	690.515	-	26.883.495		




Hiram Rafael Silveira Kalbermatter
Presidente
CPF: 275.381.828-29

Jabson Magalhães da Silva
Econômico
CPF: 727.893.879-15




Eber Junior Ferreira
Contador
CRC RJ 121641/R0-2

INSTITUIÇÃO ADVENTISTA DE EDUCAÇÃO E ASSISTÊNCIA SOCIAL ESTE BRASILEIRA - CNPJ 73.686.370/0001-06
DEMONSTRAÇÃO DAS MUTAÇÕES DO PATRIMÔNIO LÍQUIDO - EXERCÍCIO 2019

	Patrimônio Social	Ajustes	Reservas Estatutárias	Superávit do Exercício	TOTAL
Saldo em 31/12/2017	112.755.963	-	2.230.115	-	114.986.078
Superávit do Exercício				17.196.951	17.196.951
Constituição de Reserva Estatutária	(720.000)		720.000		-
Incorporação Superávit do Exercício	17.196.951			(17.196.951)	-
Saldo em 31/12/2018	129.232.914	-	2.950.115	-	132.183.029
Superávit do Exercício				14.687.996	14.687.996
Reversão de Reserva Estatutária	2.744.533		(2.744.533)		-
Incorporação Superávit do Exercício	14.687.996			(14.687.996)	-
Saldo em 31/12/2019	146.665.443	-	205.582	-	146.871.025

 Hiram Rafael Silveira Kalbermatter Presidente CPF: 275.381.828-29	 Jabson Magalhães da Silva Ecônomo CPF: 727.898.879-15	 Eber Junior Ferreira Contador CRC RJ 121641/O-2
---	---	---

INSTITUIÇÃO ADVENTISTA DE EDUCAÇÃO E ASSISTÊNCIA SOCIAL ESTE BRASILEIRA - CNPJ 73.686.370/0001-06
DEMONSTRAÇÃO DOS FLUXOS DE CAIXA - EXERCÍCIO 2019

MÉTODO INDIRETO		2019	2018
ATIVIDADES OPERACIONAIS			
Superávit do Exercício		14.687.996	17.196.951
Depreciação e Amortização do Imobilizado e Intangível		6.287.530	5.797.653
Variações nos Ativos		(1.086.762)	(15.795.237)
Aumento de Contas a Receber		(175.301)	(14.460.208)
Aumento Estoques de Material de Consumo		(282.915)	(72.457)
Aumento Despesas Antecipadas		(633.387)	(1.302.143)
Redução de Contas a Receber a Exig. Longo Prazo		4.842	39.571
Variações nos Passivos		11.099.594	22.067.935
Aumento de Contas a Pagar		2.620.970	2.823.407
Aumento de Provisões		289.164	293.214
Aumento de Fundos em Confiança		71.662	21.569
Aumento de Adiantamento de Clientes		3.616.771	1.474.839
Redução/Aumento de Convênios Públicos a ser Aplicado		(5.065.640)	19.322.228
Redução/Aumento de Contas a Pagar a Longo Prazo		9.566.666	(1.867.321)
Disponibilidades líquidas geradas nas atividades operacionais		30.988.358	29.267.302
ATIVIDADES DE INVESTIMENTOS			
Compensação - Mantidas/Mantenedora		(37.839.355)	(21.887.626)
Aquisição de Intangível		(37.759.308)	(20.593.535)
Aplicações Financeiras a Longo Prazo		(80.047)	(1.294.091)
Aumento e Redução das disponibilidades		(6.850.997)	7.379.676
Disponibilidades no início do exercício		28.953.774	21.574.097
Disponibilidades no final do exercício		22.102.777	28.953.774
 Hiram Rafael Silveira Kalbermatter Presidente CPF: 275.381.828-29		 Jabson Magalhães da Silva Ecônomo CPF: 727.893.879-15	
		 Eber Junior Ferreira Contador CRC RJ 121641/O-2	

**INSTITUIÇÃO ADVENTISTA DE EDUCAÇÃO E ASSISTÊNCIA SOCIAL ESTE
BRASILEIRA - CNPJ 73.686.370/0001-06
NOTAS EXPLICATIVAS DAS DEMONSTRAÇÕES CONTÁBEIS 31/12/2019**

1. CONTEXTO OPERACIONAL

A INSTITUIÇÃO ADVENTISTA DE EDUCAÇÃO E ASSISTÊNCIA SOCIAL ESTE BRASILEIRA, tendo o CNPJ 73.686.370/0001-06, cuja matriz está situada na Estrada União e Indústria, Nº. 13.810 no bairro de Itaipava no município de Petrópolis – RJ.

A Instituição Adventista, é uma entidade Beneficente de Assistência Social – CEBAS, conforme portaria 1.337, de 08/09/2010, possuindo o certificado em dia bem como em análise o qual foi protocolado tempestivamente e atendendo a referida legislação vigente.


A Instituição Adventista, como entidade não lucrativa, beneficente, de fins assistenciais, educacionais, culturais e filantrópicos tem por objetivos:

- Promover o ensino integrado nos níveis da educação infantil, creche e pré-escola, ensino fundamental, ensino médio, ensino superior, ensino superior Pós-graduação e extensão, educação profissional de nível técnico e de nível tecnológico;
- Difundir e propagar princípios morais, cívicos, éticos, cristãos e de saúde;
- Propiciar assistência social beneficente, às pessoas carentes, em seu âmbito de atuação e disponibilidade de recursos; as principais atividades desenvolvidas são: Prestação de Serviços Educacionais que é o serviço preponderante, bem como prestar Serviços Gratuitos de Assistência Social.
- Promover ações de desenvolvimento comunitário e social;
- Propiciar, dentro de suas possibilidades, bolsas de estudo gratuitas, totais ou parciais, assegurando o acesso à educação tanto em seus estabelecimentos, como de terceiros;
- Dentre outras especificadas no estatuto.

A Instituição Adventista, possui 2.689 colaboradores todos devidamente registrados e estando com todas as obrigações fiscais e sociais em dia, com isto contribuindo com o papel social através da distribuição de renda a estas famílias, tendo o seguinte desmembramento por estado e área de atuação:

Estado	Ed. Básica	Ed. Superior	Assist. Social	Mantenedora	Total
RJ	854	-	-	27	881
MG	570	46	-	-	616
ES	307	-	885	-	1.192
Total	1.731	46	885	27	2.689

Em atendimentos as legislações vigentes e conforme consta no estatuto da entidade no artigo 12, A **Instituição Adventista**, não tem finalidade lucrativas, não remunera, não distribui lucros, dividendos, resultados, vantagens, bonificações ou parcelas de seu patrimônio, participações ou outro benefício ou vantagem a qualquer título a seus associados, aos membros de sua Diretoria Executiva, conselheiros ou benfeitores, superintendentes, pelo exercício específico de atividade estatutária, mas todas as suas receitas e bens serão utilizados e empregados no País, no sentido de atingir os objetivos a que se propõe.



**INSTITUIÇÃO ADVENTISTA DE EDUCAÇÃO E ASSISTÊNCIA SOCIAL ESTE
BRASILEIRA - CNPJ 73.686.370/0001-06
NOTAS EXPLICATIVAS DAS DEMONSTRAÇÕES CONTÁBEIS 31/12/2019**

2. ASSISTÊNCIA SOCIAL – DESCONTINUIDADE DAS ATIVIDADES

Esta entidade como descrito realiza prestação de Serviços Assistenciais, que é devidamente realizada a prestação de contas junto ao órgão regulador - MDS.

Esta entidade deixará de prestar Serviços Assistenciais gradativamente nos próximos anos, onde migrará para uma outra entidade por questões administrativas, ficando esta entidade atuando apenas na área de Educação.

3. CONTABILIDADE CENTRALIZADA

Em atendimento a norma contábil ITG 2000 R1, a contabilidade da entidade é feita de forma Centralizada o qual possuímos centro de custos para cada respectiva Unidade.

4. APRESENTAÇÕES DAS DEMONSTRAÇÕES CONTÁBEIS

As demonstrações contábeis foram elaboradas em observância às práticas contábeis adotadas no Brasil, características qualitativas da informação contábil, atendendo as legislações vigentes. Tendo como parâmetro a Convergência com as Normas Internacionais e a Resolução 1.121/08, a Entidade baseou em pressupostos básicos para a estrutura conceitual, para a elaboração e apresentação das demonstrações contábeis.

5. VALORES APRESENTADOS – VALORES JUSTO E DE MERCADO

Conforme determinado, afirmamos que os Ativos, Passivos, Receitas e Despesas estão representados pelo valor justo de mercado e que a Entidade, não apresenta alguma incerteza quanto à continuidade tanto a curto quanto a longo prazo de suas atividades.

Todos os saldos apresentados nas peças contábeis possuem o valor real de mercado considerando o princípio de prudência e segurança da entidade bem como as normas contábeis e a legislação vigente.

6. MOEDA DAS DEMONSTRAÇÕES CONTÁBEIS

Conforme a legislação as demonstrações contábeis estão apresentadas em moeda corrente local, em unidade de Reais, excluindo as casas decimais para melhor visualização e apresentação.

7. FORMALIDADE DA ESCRITURAÇÃO CONTÁBIL – (NBC T 2.1)

A entidade mantém um sistema de escrituração uniforme dos seus atos e fatos administrativos, por meio de processo eletrônico. Os registros contábeis contêm o número de identificação dos lançamentos relacionados ao respectivo documento de origem externa ou interna ou, na sua falta, em elementos que comprovem ou evidenciem fatos e a prática de atos administrativos. A documentação contábil da Entidade é composta por todos os documentos, livros, papéis, registros e outras peças, que apoiam ou compõem a escrituração contábil. A documentação contábil é hábil, revestida das características intrínsecas ou extrínsecas essenciais, definidas na legislação, na técnica-contábil ou aceitas pelos “usos e costumes”.

8. REDUÇÃO AO VALOR RECUPERÁVEL DE ATIVOS

A Entidade revisou o valor contábil líquido dos ativos em relação ao seu valor justo com o objetivo de avaliar as mudanças nas circunstâncias econômicas, operacionais ou tecnológicas, que possam indicar deterioração ou perda de seu valor recuperável, conforme previsto na legislação atual. Quando tais

**INSTITUIÇÃO ADVENTISTA DE EDUCAÇÃO E ASSISTÊNCIA SOCIAL ESTE
BRASILEIRA - CNPJ 73.686.370/0001-06
NOTAS EXPLICATIVAS DAS DEMONSTRAÇÕES CONTÁBEIS 31/12/2019**

evidências são identificadas, e o valor contábil líquido excede o valor recuperável, é constituída provisão para deterioração ajustando o valor contábil líquido ao valor recuperável.

Para efetuar esse TESTE avaliou se existe alguma necessidade de desvalorização dos ativos utilizados como indicações a análise das principais fontes externas e internas que possam interferir na recuperabilidade dos ativos operacionais da Entidade, e assim desenvolvendo uma análise da evolução dos principais indicadores de geração de Receita, Caixa, Crescimento e Retorno de Investimentos dos últimos três exercícios sociais, mais o exercício em curso e projeções futuras.

Concluiu-se que ambos os métodos e/ou critérios (pelo valor líquido de venda e valor líquido de uso) utilizados demonstraram que o valor líquido contábil está a menor que o valor justo estimado, e por este motivo não é necessário qualquer lançamento contábil para redução dos valores contabilizados.

9. AJUSTE A VALOR PRESENTE

A entidade não efetuou o ajuste a valor presente das contas de Ativo e Passivo, tanto de curto quanto de longo prazo, pois as movimentações financeiras ocorreram entre entidades do mesmo grupo econômico, não havendo incidência de juros ou outra remuneração de capital. Para os demais saldos, entendemos que tais fatos não representam efeitos relevantes.

10. PRINCIPAIS PRÁTICAS CONTÁBEIS ADOTADAS

- 10.1 Aplicações de Liquidez Imediata:** As aplicações financeiras estão demonstradas pelos valores originais aplicados, acrescidos dos rendimentos pro-rata até a data do balanço;
- 10.2 Obras em Andamento:** As construções em andamento são constituídas pelo custo do projeto, mão-de-obra e aquisições de materiais;
- 10.3 Provisão de Férias e Encargos:** Foi constituída com base nos salários nominais, acrescido dos encargos sociais e representa o valor real de obrigação;
- 10.4 As Despesas e as Receitas:** Estão apropriadas obedecendo ao regime de competência conforme determina a legislação e normas contábeis;
- 10.5 Estimativas contábeis:** A elaboração das demonstrações contábeis de acordo com as práticas contábeis adotadas no Brasil, requer que a Administração da Entidade use de julgamento na determinação e no registro de estimativas contábeis. Ativos e passivos sujeitos a essas estimativas e premissas incluem o valor residual do Ativo imobilizado, Provisão para Crédito de Liquidação Duvidosa, Provisão para Desvalorização de Estoques, Provisão para Contingências e Ativos e Passivos relacionados a benefícios a empregados. A liquidação das transações envolvendo essas estimativas poderá resultar em valores diferentes dos estimados, em razão de imprecisões inerentes ao processo da sua determinação;
- 10.6 Ativos circulantes e não circulantes – Contas a receber de clientes:** As contas a receber de clientes são registradas pelo valor faturado conforme contrato firmado com as partes a qual possui o controle detalhado por clientes em sistema próprio.
- 10.7 A provisão para crédito de liquidação duvidosa** é constituída, quando necessária, em montante considerado suficiente para suprir as eventuais perdas na realização dos créditos e é considerado a média de perda dos últimos 3 anos;
- 10.8 Estoques de material para consumo:** Os estoques são avaliados com base no custo histórico de aquisição, acrescido de gastos relativos a transportes e impostos não recuperáveis;
- 10.9 Passivo Circulante e Não Circulante:** Os passivos circulantes e não circulantes são demonstrados pelos valores conhecidos ou calculáveis acrescidos, quando aplicável, dos

**INSTITUIÇÃO ADVENTISTA DE EDUCAÇÃO E ASSISTÊNCIA SOCIAL ESTE
BRASILEIRA - CNPJ 73.686.370/0001-06
NOTAS EXPLICATIVAS DAS DEMONSTRAÇÕES CONTÁBEIS 31/12/2019**

correspondentes encargos incorridos até a data do balanço patrimonial. Quando aplicável, os passivos circulantes e não circulantes são registrados com base em taxas de juros que refletem o prazo, a moeda e o risco de cada transação;

10.10 Provisões: Uma provisão é reconhecida em decorrência de um evento passado que originou um passivo, sendo provável que um recurso econômico possa ser requerido para saldar a obrigação. As provisões são registradas quando julgadas prováveis e com base nas melhores estimativas do risco envolvido;

10.11 Compensação das transações entre as áreas conforme segregação - As transações que envolvem as áreas segregadas da entidade são evidenciadas nas peças contábeis, zerando assim o saldo para a coluna dos totais.

11. DESPESAS ANTECIPADAS

É composto pelos seguros, aluguéis antecipados e adiantamento a fornecedores cujo período de vigência beneficia o exercício seguinte e estão representadas pelo seu valor nominal.


12. INVESTIMENTOS - ATIVO NÃO CIRCULANTE

O total de investimentos se refere à participação no capital social da Operadora Unieste de Planos de Saúde LTDA, CNPJ 02.774.736/0001-42, no qual a entidade detém um total de 85 quotas, a um valor nominal unitário de R\$ 666,15.

13. IMOBILIZADO E INTANGÍVEL - ATIVO NÃO CIRCULANTE

O imobilizado é demonstrado pelo custo de aquisição e deduzidos da depreciação acumulada, utilizando-se taxas que levam em consideração a vida útil e o prazo estimado de utilização dos bens como detalhamento:

Descrição	Custo de Aquisição	Depreciação	Custo de Aquisição	Depreciação
Bens em Formação	45.224.991	-	29.032.515	-
Terrenos	18.218.336	-	19.510.450	-
Edifícios	82.227.704	(27.222.789)	80.090.670	(24.519.081)
Benfeitorias	34.216.696	(4.689.775)	19.550.642	(3.789.840)
Benfeitorias Imóveis de 3º	1.156.186	-	-	-
Instalações	2.448.510	(833.989)	1.802.683	(728.706)
Móveis e Utensílios	12.199.639	(6.107.578)	10.098.553	(5.145.353)
Máquinas e Equipamentos	8.479.655	(4.396.803)	7.456.457	(3.742.979)
Eqptos Informática/Eletrônicos	7.354.641	(5.482.174)	6.265.212	(4.555.889)
Veículos	1.108.363	(721.587)	1.115.603	(700.898)
Semoventes	50.140	(9.307)	25.036	(9.024)
Biblioteca e Videoteca	210.298	(117.132,53)	188.030	(101.835)
Subtotais	212.895.159	(49.581.135)	175.135.851	(43.293.605)
Total Líquido	163.314.025		131.842.246	



As Depreciações e Amortizações são calculadas pelo método linear levando em conta a vida útil dos respectivos bens conforme controle individuais dos bens em sistema próprio para esta finalidade.

14.

ATIVOS INTANGÍVEIS

Os Ativos intangíveis são software para uso nas atribuições administrativas da entidade e são mensurados seguindo a legislação e amortizado considerando a vida útil do mesmo considerando bem como o retorno em benefício para a entidade.

Descrição	Custo de Aquisição		Amortização		Custo de Aquisição Amortização	
	0	950	(950)	950	0	950
Direito de Uso e Concessões	-	-	-	-	-	-
Software	950	(950)	950	(950)	950	(950)
Marcas e Patentes	-	-	-	-	-	-
Subtotais	950	(950)	950	(950)	950	(950)
Total Líquido	0		0		0	

15.

CONTAS A PAGAR

Conforme detalhamento do quadro abaixo:

Descrição	2019	2018
Fornecedores	4.356.138	2.516.932
Fiscais, Impostos e Contribuições	2.242.291	1.906.094
Salários e Auxílios a Pagar	4.822.733	4.370.737
Empréstimos e Financiamentos	4.162.860	4.178.631
Depósitos Não Identificados	339.253	329.911
Total	15.923.275	13.302.305

16.

FUNDOS EM CONFIANÇA - PASSIVO CIRCULANTE

É composto por fundos de terceiros com responsabilidade da Entidade, com aplicação restrita conforme quadro abaixo:

Descrição	2019	2018
Fundo Alunos - Eventos a Realizar	194.002	145.545
Grêmio de Colaboradores	48.718	25.512
Total	242.720	171.058

17.

CONVÊNIO PÚBLICOS A SER APLICADOS - PASSIVO CIRCULANTE

São valores que serão reconhecidos como receita em sua respectiva competência, conforme contrato estabelecido.

**INSTITUIÇÃO ADVENTISTA DE EDUCAÇÃO E ASSISTÊNCIA SOCIAL ESTE
BRASILEIRA - CNPJ 73.686.370/0001-06
NOTAS EXPLICATIVAS DAS DEMONSTRAÇÕES CONTÁBEIS 31/12/2019**

18. ADIANTAMENTOS DE CLIENTES

São valores de mensalidades escolares recebidas como antecipação, mas que referem a mensalidade do próximo exercício.

19. OUTRAS OBRIGAÇÕES NÃO CIRCULANTE

É composto pelo seguinte detalhamento.

Descrição	2019	2018
Contas a Pagar Grupo Adventista	16.571.295	11.183.519
Empréstimos e Financiamentos	358.429	-
Fornecedores a Longo Prazo	4.195.000	374.538
Total	21.124.723	11.558.057

20. DOAÇÕES E CONTRIBUIÇÕES RECEBIDAS

Eventualmente a Entidade recebe doações e contribuições de pessoas físicas e jurídicas, previstas no Estatuto Social.

21. SUBVENÇÕES

São repasses de entidades do grupo Adventista como doações.

22. DO RESULTADO DO EXERCÍCIO

O superávit do exercício foi incorporado ao Patrimônio Social em conformidade com as exigências Legais e estatutárias, conforme a deliberação da assembleia.

23. SUBVENÇÕES GOVERNAMENTAIS - MUNICIPAIS

São recursos financeiros provenientes de convênios firmados junto aos municípios e tem como objetivo principal operacionalizar projetos e atividades pré-determinadas de atendimentos assistenciais.

Periodicamente, a Entidade presta conta de todo o fluxo financeiro e operacional aos órgãos competentes, ficando também toda documentação a disposição para verificação posterior.

Os convênios firmados estão de acordo com o estatuto social da Entidade e as despesas de acordo com suas finalidades. A Entidade recebeu no ano R\$ 36.787.634,00 aplicando no ano R\$ 37.090.685,83 o saldo residual será prestado conta nos próximos períodos juntamente com outras parcelas.

A Entidade para a contabilização de suas subvenções governamentais atende a Resolução nº. 1.305/10 do Conselho Federal de Contabilidade – CFC que aprovou ITG 2002 – Subvenção e Assistência Governamentais.

A Instituição Adventista, aplicou em assistência social com recursos próprios a importância de R\$ 1.722.988,00 referente aos custos administrativos cujo convênio não permite inserir nas prestações de contas.

24. IMUNIDADE DE IMPOSTOS

A Entidade é imune à incidência de impostos por força do art. 150, Inciso VI, alínea "C" e seu parágrafo 4º e artigo 195, parágrafo 7º da Constituição Federal de 05 de outubro de 1988.

**INSTITUIÇÃO ADVENTISTA DE EDUCAÇÃO E ASSISTÊNCIA SOCIAL ESTE
BRASILEIRA - CNPJ 73.686.370/0001-06
NOTAS EXPLICATIVAS DAS DEMONSTRAÇÕES CONTÁBEIS 31/12/2019**

24.1 INSS

Conforme o artigo 29 da Lei No. 12.101/09, entidade beneficente certificada fará jus à isenção do pagamento das contribuições de que tratam os artigos 22 e 23 da Lei no 8.212/91.

Em cumprimento as exigências apresentamos o detalhamento no quadro abaixo das imunidades usufruídas pela entidade, recursos este que foram integralmente aplicados na própria entidade conforme estatuto e legislação vigente.

Descrição	%	Base	2019	2018
Quota Patronal	20%	Salários	23.173.359	19.912.212
RAT/SAT	1% a 3%	Salários	1.444.803	1.252.791
Terceiros	4,50%	Salários	5.395.039	4.622.700
Autônomos		Serviços	108.931	61.157
Total			30.122.132	25.848.860

24.2 IMUNIDADE - PIS

A Entidade gozou de imunidade de PIS conforme quadro a seguir o qual é calculado em 1% sobre a folha de pagamentos.

Descrição	%	Base	2019	2018
PIS	1%	Salários	1.210.166	1.034.636


24.3 IMUNIDADE - CONTRIBUIÇÕES SOCIAIS

Quanto a Contribuição Social sobre Lucro Líquido, entendemos que é inaplicável às entidades sem fins lucrativos, pois, não possuem “lucro” conforme conceituação da legislação tributária, sendo impossível aplicar sua regra de incidência. Outrossim, vale afirmar que essas entidades possuem, eventualmente, Superávit, o que não se confunde com Lucro, desta forma, entendemos que as entidades Sem Fins Lucrativos não estão sujeitas à incidência desta Contribuição Social sobre Lucro.

25. DEMONSTRATIVO DO CUMPRIMENTO DAS BOLSAS DE GRATUIDADES

Apresentamos o cálculo das gratuidades comprovando que a entidade atingiu o mínimo necessário quanto a aplicação das bolsas tanto para a Educação Básica quanto para a Educação Superior por adesão ao PROUNI.

Para esta apresentação usamos a própria “Calculadora do MEC” para demonstrar a aplicação de bolsas educacionais.



**INSTITUIÇÃO ADVENTISTA DE EDUCAÇÃO E ASSISTÊNCIA SOCIAL ESTE
BRASILEIRA - CNPJ 73.686.370/0001-06
NOTAS EXPLICATIVAS DAS DEMONSTRAÇÕES CONTÁBEIS 31/12/2019**

Lei 12.101 de 2009 (alterada pela Lei 12.868 de 2013) Portaria Normativa MEC nº 15 de 2017			
		Educação Básica	Educação Superior PROUNI
Total de alunos matriculados (a)		19.226	509
Alunos bolsa integral (Lei 12.101/2009)	Io	2.346	91
Alunos bolsa integral e com deficiência (Lei 12.101/2009)	Id	32	0
Alunos bolsa integral e em tempo integral (Lei 12.101/2009)	It	0	0
Alunos bolsa integral (Lei 11.096/2005 - PROUNI)	Ipro	0	73
Alunos bolsa integral (Pós-graduação strictu sensu) (Lei 12.101/2009)	Ipg	0	0
Número total de alunos com bolsa integral (Lei 12.101/2009)	I	2.378	164
Outras bolsas integrais (b)		685	0
Alunos matriculados em cursos que não sejam de graduação ou sequencial de formação específica regulares (c)		0	0
Alunos inadimplentes (d)		0	0
Alunos Pagantes: (a) - (b) - (c) - (d)	N	18.541	509
Alunos bolsa parcial de 50% (Lei 12.101/2009)	Po	2.044	51
Alunos bolsa parcial de 50% (Lei 11.096/2005 - PROUNI)	Ppro	0	0
Alunos bolsa parcial de 50% (Pós-graduação strictu sensu) (Lei 12.101/2009)	Ppg	0	0
Número total de alunos com bolsa parcial de 50% (Lei 12.101/2009)	P	2.044	51
Número total de bolsas integrais equivalentes	B	3.406	190
Outras bolsas parciais		0	0
Cálculo dos benefícios complementares			
complementares	Vbc	R\$ 0,00	R\$ 0,00
Receita Bruta anual de Mensalidades	M	R\$ 0,00	R\$ 0,00
Total de alunos matriculados excluindo-se os inadimplentes	A	19.226	509
Valor de referência utilizado para conversão dos benefícios complementares	Vr	R\$ 0,00	R\$ 0,00
Bolsas integrais convertidas em benefícios complementares		0	0
Limite de benefícios complementares (até 25% do máximo de bolsas)		1.135	63
Número de benefícios complementares utilizado no cálculo	Bc	0	0
Verificação do atendimento das proporções de bolsas de estudo			
Quantidade mínima de bolsas 15 (Educação Superior sem Prouni 14)		Art. 13 Atendido	Art. 13-A Atendido
Quantidade mínima de bolsas 19		Atendido	Atendido

Conforme quadro apresentado comprova que a para a Educação Básica a Instituição Adventistas, cumpriu a obrigatoriedade para a na regra de 1 para 9 bem como no cumprimento das bolsas parciais.

Conclui-se que a Instituição Adventistas, concedeu o número mínimo de bolsas cumprindo o requisito de 1 bolsa para cada 5 alunos pagantes conforme cálculo demonstrado acima.

Conforme o quadro acima para a Educação Superior com Adesão ao PROUNI, a Instituição Adventista, atendeu aos requisitos mínimos quanto a aplicação das bolsas.

26. DEMONSTRATIVO DOS SERVIÇOS ASSISTENCIAIS REALIZADOS

Quanto aos serviços assistenciais a Instituição Adventista, realizou 1.048.095 atendimentos sendo 132.436 pessoas que foram atendidas gratuitamente, segue o quadro resumo dos atendimentos por projetos conforme quadro detalhado a seguir.

**INSTITUIÇÃO ADVENTISTA DE EDUCAÇÃO E ASSISTÊNCIA SOCIAL ESTE
BRASILEIRA - CNPJ 73.686.370/0001-06
NOTAS EXPLICATIVAS DAS DEMONSTRAÇÕES CONTÁBEIS 31/12/2019**

PROJETO/CONVÊNIO	TOTAL DE ATENDIDOS	TOTAL DE ATENDIMENTOS
Abrigo População de Rua - Vitória	61	111.114
Albergue Noturno / Migrantes - Vitória	1.741	30.174
Casa Lar/ Casa República - Vitória	44	45.060
CAP - Criança e Adolescente - Vitória	159	104.922
Lar Cidadão - Vitória	6	10.800
CRAS - Vitória	21.310	64.930
CREAS - Vitória	6.935	12.643
SCFV - CAJUN	20.785	279.165
CAP - Criança e Adolescente - Cariacica	166	84.600
SEAD - Cariacica	726	2.318
CREAS - Cariacica	3.762	25.605
CAD UNICO - Cariacica	43.185	43.185
PETI - Cariacica	30.000	-
CAP - Criança e Adolescente - Viana	61	47.279
ACESSUAS - Viana	992	7.398
Atendimento População de Rua - Serra	2.227	73.686
Casa Lar - Serra	21	38.554
CAP - Masculina - Vila Velha	24	16.650
CAP - Infantil - Vila Velha	63	39.932
FIA - Colônia de Férias	168	10.080
	132.436	1.048.095

27. EVENTO SUBSEQUENTE

Em atendimento a NBC TG 24 – Evento Subsequente, destacamos a Epidemia Covid-19, Corona Vírus. No momento como é verificado por todos que as ações para conter esta epidemia está interferindo drasticamente na economia local e global.

O Brasil está em quarentena. As aulas nas escolas foram suspensas, ficou decretado que não pode haver qualquer aglomeração, vários estabelecimentos comerciais estão proibidos de funcionar.

Apesar deste cenário, cremos que entre 2 a 3 meses as coisas tenderá a normalizar.

Diante deste cenário, não vemos risco de descontinuidade da entidade.

Quanto as contas a receber deste exercício e anteriores, há provisão para perda que julgamos ser dentro das expectativas.

Percebe-se que poderá ocorrer um aumento acentuado da inadimplência, bem como uma possível diminuição no número de alunos, mas o impacto será para o ano 2020 o que entendemos que não impactará nos respectivos saldos deste exercício que está sendo demonstrado.

Entende-se que com a crise poderemos ter uma recessão econômica muito grande o que poderá impactar na quantidade de alunos em nossas unidades escolares.


A Instituição Adventistas, tomou medidas de redução de investimentos bem como redução de gastos para poder atravessar tal crise.

Próxima página...


**INSTITUIÇÃO ADVENTISTA DE EDUCAÇÃO E ASSISTÊNCIA SOCIAL ESTE
BRASILEIRA - CNPJ 73.686.370/0001-06
NOTAS EXPLICATIVAS DAS DEMONSTRAÇÕES CONTÁBEIS 31/12/2019**



Hiram Rafael Silveira
Kalbermatter
Presidente
CPF: 275.381.828-29



Jabson M. da Silva
Ecônomo
CPF: 727.893.879-15



Eber Junior Ferreira
Contador
CRC RJ 121641/O-2



CONSELHO REGIONAL DE CONTABILIDADE DO ESTADO DO RIO DE JANEIRO CERTIDÃO DE REGULARIDADE PROFISSIONAL

O CONSELHO REGIONAL DE CONTABILIDADE DO ESTADO DO RIO DE JANEIRO certifica que o(a) profissional identificado(a) no presente documento encontra-se em situação regular.

IDENTIFICAÇÃO DO REGISTRO

NOME.....	: EBER JUNIOR FERREIRA
REGISTRO.....	: RJ-121641/O-2
CATEGORIA.....	: CONTADOR
CPF.....	: 276.483.358-08

A presente CERTIDÃO não quita nem invalida quaisquer débitos ou infrações que posteriormente, venham a ser apurados pelo CRCRJ contra o referido registro.

A falsificação deste documento constitui-se em crime previsto no Código Penal Brasileiro, sujeitando o autor à respectiva ação penal.

Emissão: RIO DE JANEIRO, 28/04/2020 as 10:47:58.

Válido até: 27/07/2020.

Código de Controle: 776027.

Para verificar a autenticidade deste documento consulte o site do CRCRJ.

**Aos Administradores da
INSTITUIÇÃO ADVENTISTA DE EDUCAÇÃO E ASSISTÊNCIA SOCIAL ESTE
BRASILEIRA
CNPJ: 73.686.370/0001-06
Petrópolis - RJ**

RELATÓRIO DO AUDITOR INDEPENDENTE SOBRE AS DEMONSTRAÇÕES CONTÁBEIS

Opinião

Examinamos as demonstrações financeiras da **INSTITUIÇÃO ADVENTISTA DE EDUCAÇÃO E ASSISTÊNCIA SOCIAL ESTE BRASILEIRA**, que compreendem o Balanço Patrimonial em 31 de dezembro de 2019 e as respectivas Demonstrações do Resultado, das Mutações do Patrimônio Líquido e dos Fluxos de Caixa para o Exercício findo nessa data, bem como as correspondentes Notas Explicativas, incluindo o resumo das principais políticas contábeis.

Em nossa opinião, as demonstrações financeiras acima referidas apresentam adequadamente, em todos os aspectos relevantes, a posição patrimonial e financeira da **INSTITUIÇÃO ADVENTISTA DE EDUCAÇÃO E ASSISTÊNCIA SOCIAL ESTE BRASILEIRA** em 31 de dezembro de 2019, o desempenho de suas operações e os seus Fluxos de Caixa para o Exercício findo nessa data, de acordo com as práticas contábeis adotadas no Brasil.

Base para opinião

Nossa auditoria foi conduzida de acordo com as normas brasileiras e internacionais de auditoria. Nossas responsabilidades, em conformidade com tais normas, estão descritas na seção a seguir intitulada "Responsabilidades do auditor pela auditoria das demonstrações contábeis". Somos independentes em relação a Instituição, de acordo com os princípios éticos relevantes previstos no Código de Ética Profissional do Contador e nas normas profissionais emitidas pelo Conselho Federal de Contabilidade, e cumprimos com as demais responsabilidades éticas de acordo com essas normas. Acreditamos que a evidência de auditoria obtida é suficiente e apropriada para fundamentar nossa opinião.

Outras informações que acompanham as demonstrações contábeis e o relatório do auditor

A administração da **INSTITUIÇÃO ADVENTISTA DE EDUCAÇÃO E ASSISTÊNCIA SOCIAL ESTE BRASILEIRA** é responsável por essas outras informações que compreendem o relatório da administração. Nossa opinião sobre as demonstrações contábeis não abrange o relatório da administração e não expressamos qualquer forma de conclusão de auditoria sobre esse relatório.

ANEND

AUDITORES INDEPENDENTES S/C

Em conexão com a auditoria das demonstrações contábeis, nossa responsabilidade é a de ler o relatório da administração e, ao fazê-lo, considerar se esse relatório está, de forma relevante, consistente com as demonstrações contábeis ou com nosso conhecimento obtido na auditoria ou, de outra forma, aparenta estar distorcido de forma relevante. Se, com base no trabalho realizado, concluirmos que há distorção relevante no relatório da administração somos requeridos a comunicar esse fato. Não temos nada a relatar a este respeito.

Responsabilidade da administração e da governança pelas demonstrações contábeis

A administração é responsável pela elaboração e adequada apresentação das demonstrações financeiras de acordo com as práticas contábeis adotadas no Brasil e pelos Controles Internos que ela determinou como necessários para permitir a elaboração de demonstrações financeiras livres de distorção relevante, independentemente se causada por fraude ou erro.

Na elaboração das demonstrações financeiras, a administração é responsável pela avaliação da capacidade de a Instituição continuar operando, divulgando, quando aplicável, os assuntos relacionados com a sua continuidade operacional e o uso dessa base contábil na elaboração das demonstrações financeiras, a não ser que a administração pretenda liquidar a Instituição ou cessar suas operações, ou não tenha nenhuma alternativa realista para evitar o encerramento das operações. Os responsáveis pela administração da Instituição são aqueles com responsabilidade pela supervisão do processo de elaboração das demonstrações financeiras.

Responsabilidade do auditor pela auditoria das demonstrações contábeis

Nossos objetivos são obter segurança razoável de que as demonstrações contábeis, tomadas em conjunto, estão livres de distorção relevante, independentemente se causada por fraude ou erro, e emitir relatório de auditoria contendo nossa opinião. Segurança razoável é um alto nível de segurança, mas não uma garantia de que a auditoria realizada de acordo com as normas brasileiras e internacionais de auditoria sempre detectam as eventuais distorções relevantes existentes. As distorções podem ser decorrentes de fraude ou erro e são consideradas relevantes quando, individualmente ou em conjunto, possam influenciar, dentro de uma perspectiva razoável, as decisões econômicas dos usuários tomadas com base nas referidas demonstrações contábeis.

Como parte de uma auditoria realizada de acordo com as normas brasileiras e internacionais de auditoria, exercemos julgamento profissional, e mantemos ceticismo profissional ao longo da auditoria. Além disso:

- Identificamos e avaliamos os riscos de distorção relevante nas demonstrações contábeis, independentemente se causada por fraude ou erro, planejamos e executamos procedimentos de auditoria em resposta a tais riscos, bem como obtemos evidência de auditoria apropriada e suficiente para fundamentar nossa opinião. O risco de não detecção de distorção relevante resultante de fraude é maior do que o proveniente de erro, já que a fraude pode envolver o ato de burlar os

ANEND

AUDITORES INDEPENDENTES S/C

Controles Internos, conluio, falsificação, omissão ou representações falsas intencionais;

- Obtemos entendimento dos Controles Internos relevantes para a auditoria para planejarmos procedimentos de auditoria apropriados nas circunstâncias, mas não com o objetivo de expressarmos opinião sobre a eficácia dos Controles Internos da Instituição;
- Avaliamos a adequação das políticas contábeis utilizadas e a razoabilidade das estimativas contábeis e respectivas divulgações feitas pela administração;
- Concluimos sobre a adequação do uso, pela administração, da base contábil de continuidade operacional e, com base nas evidências de auditoria obtidas, se existe uma incerteza significativa em relação a eventos ou circunstâncias que possa causar dúvida significativa em relação à capacidade de continuidade operacional da Instituição. Se concluirmos que existe incerteza significativa devemos chamar atenção em nosso relatório de auditoria para as respectivas divulgações nas demonstrações contábeis ou incluir modificação em nossa opinião, se as divulgações forem inadequadas. Nossas conclusões estão fundamentadas nas evidências de auditoria obtidas até a data de nosso relatório. Todavia, eventos ou condições futuras podem levar a Instituição a não mais se manter em continuidade operacional.

Comunicamo-nos com os responsáveis pela governança a respeito, entre outros aspectos, do alcance planejado, da época da auditoria e das constatações significativas de auditoria, inclusive as eventuais deficiências significativas nos Controles Internos que identificamos durante nossos trabalhos.

Petrópolis/RJ, 08 de abril de 2020.

ANEND AUDITORES INDEPENDENTES SS
CRC/RJ - 003550



HILDO JARDIM ALEGRIA
Diretor Técnico
Contador CRC/RJ-041841/O-8



HILDO JARDIM ALEGRIA FILHO
Contador
CRC/RS 079484/O-8/S-RJ